

INFORME DE AUDITORÍA INDEPENDIENTE DE CUENTAS ANUALES

A los Accionistas de
ACCIONA, S.A.:

Informe sobre las cuentas anuales

Hemos auditado las cuentas anuales adjuntas de la sociedad Acciona, S.A., que comprenden el balance de situación al 31 de diciembre de 2015, la cuenta de pérdidas y ganancias, el estado de cambios en el patrimonio neto, el estado de flujos de efectivo y la memoria correspondientes al ejercicio anual terminado en dicha fecha.

Responsabilidad de los Administradores en relación con las cuentas anuales

Los Administradores son responsables de formular las cuentas anuales adjuntas, de forma que expresen la imagen fiel del patrimonio, de la situación financiera y de los resultados de Acciona, S.A., de conformidad con el marco normativo de información financiera aplicable a la entidad en España, que se identifica en la Nota 2.1 de la memoria adjunta, y del control interno que consideren necesario para permitir la preparación de cuentas anuales libres de incorrección material, debida a fraude o error.

Responsabilidad del auditor

Nuestra responsabilidad es expresar una opinión sobre las cuentas anuales adjuntas basada en nuestra auditoría. Hemos llevado a cabo nuestra auditoría de conformidad con la normativa reguladora de la auditoría de cuentas vigente en España. Dicha normativa exige que cumplamos los requerimientos de ética, así como que planifiquemos y ejecutemos la auditoría con el fin de obtener una seguridad razonable de que las cuentas anuales están libres de incorrecciones materiales.

Una auditoría requiere la aplicación de procedimientos para obtener evidencia de auditoría sobre los importes y la información revelada en las cuentas anuales. Los procedimientos seleccionados dependen del juicio del auditor, incluida la valoración de los riesgos de incorrección material en las cuentas anuales, debida a fraude o error. Al efectuar dichas valoraciones del riesgo, el auditor tiene en cuenta el control interno relevante para la formulación por parte de la entidad de las cuentas anuales, con el fin de diseñar los procedimientos de auditoría que sean adecuados en función de las circunstancias, y no con la finalidad de expresar una opinión sobre la eficacia del control interno de la entidad. Una auditoría también incluye la evaluación de la adecuación de las políticas contables aplicadas y de la razonabilidad de las estimaciones contables realizadas por la dirección, así como la evaluación de la presentación de las cuentas anuales tomadas en su conjunto.

Consideramos que la evidencia de auditoría que hemos obtenido proporciona una base suficiente y adecuada para nuestra opinión de auditoría.

Opinión

En nuestra opinión, las cuentas anuales adjuntas expresan, en todos los aspectos significativos, la imagen fiel del patrimonio y de la situación financiera de la sociedad Acciona, S.A. a 31 de diciembre de 2015, así como de sus resultados y flujos de efectivo correspondientes al ejercicio anual terminado en dicha fecha, de conformidad con el marco normativo de información financiera que resulta de aplicación y, en particular, con los principios y criterios contables contenidos en el mismo.

Informe sobre otros requerimientos legales y reglamentarios

El informe de gestión adjunto del ejercicio 2015 contiene las explicaciones que los Administradores consideran oportunas sobre la situación de la Sociedad, la evolución de sus negocios y sobre otros asuntos y no forma parte integrante de las cuentas anuales. Hemos verificado que la información contable que contiene el citado informe de gestión concuerda con la de las cuentas anuales del ejercicio 2015. Nuestro trabajo como auditores se limita a la verificación del informe de gestión con el alcance mencionado en este mismo párrafo y no incluye la revisión de información distinta de la obtenida a partir de los registros contables de la Sociedad.


DELOITTE, S.L.
Inscrita en el R.O.A.C nº S0692



DELOITTE, S.L.

Año 2016 Nº 01/16/00798
SELLO CORPORATIVO: 96,00 EUR

.....
Informe sujeto a la normativa
reguladora de la actividad de
auditoría de cuentas en España
.....


Raquel Martínez Armendáriz

29 de febrero de 2016

ACCIONA, S.A.

**CUENTAS ANUALES
E
INFORME DE GESTIÓN
EJERCICIO 2015**

ACCIONA, S.A.
BALANCE DE SITUACIÓN AL 31 DE DICIEMBRE DE 2015
(Miles de euros)

| ACTIVO | Notas de la Memoria | 31/12/2015 | 31/12/2014 | PATRIMONIO NETO Y PASIVO | Notas de la Memoria | 31/12/2015 | 31/12/2014 |
|--|---------------------|------------------|------------------|--|---------------------|------------------|------------------|
| ACTIVO NO CORRIENTE | | 2.078.956 | 2.143.819 | PATRIMONIO NETO | Nota 11 | 3.144.403 | 3.064.090 |
| Inmovilizado intangible | Nota 5 | -- | 7 | FONDOS PROPIOS- | | 3.144.403 | 3.064.090 |
| Patentes y marcas | | -- | 1 | Capital | | 57.260 | 57.260 |
| Aplicaciones informáticas | | -- | 6 | Prima de emisión | | 170.110 | 170.110 |
| Inmovilizado material | Nota 6 | 7.885 | 4.460 | Reservas | | 2.756.010 | 2.727.440 |
| Terrenos y construcciones | | 5.295 | 65 | Legal y estatutarias | | 638.937 | 625.191 |
| Otras instalaciones técnicas y mobiliario | | 1.571 | 3.079 | Otras reservas | | 2.117.073 | 2.102.249 |
| Otro inmovilizado material | | 1.019 | 1.316 | Acciones y participaciones en patrimonio propias | | (19.527) | (28.184) |
| Inversiones en empresas del Grupo, multigrupo y asociadas a largo plazo | Notas 8.2.1 y 19.2 | 1.809.342 | 1.844.173 | Resultado del ejercicio | | 180.550 | 137.464 |
| Participaciones en empresas | | 1.744.501 | 1.737.724 | Dividendo a cuenta | | -- | -- |
| Préstamos y créditos a empresas | | 64.841 | 106.449 | AJUSTES POR CAMBIOS DE VALOR- | | -- | -- |
| Inversiones financieras a largo plazo | Nota 8.1 | 1.213 | 1.382 | | | | |
| Participaciones en empresas | | -- | -- | PASIVO NO CORRIENTE | | 1.024.087 | 1.178.890 |
| Otros activos financieros | | 1.213 | 1.382 | Provisiones a largo plazo | Nota 12 | 255.446 | 340.337 |
| Activos por impuesto diferido | Nota 16.6 | 260.516 | 293.797 | Otras provisiones | | 255.446 | 340.337 |
| ACTIVO CORRIENTE | | 3.183.563 | 3.337.712 | Deudas a largo plazo | | 763.434 | 817.158 |
| Activos no corrientes mantenidos para la venta | Nota 9 | 97.620 | -- | Obligaciones y otros valores negociables | Nota 15 | 553.768 | 532.311 |
| Deudores comerciales y otras cuentas a cobrar | | 86.405 | 124.979 | Deudas con entidades de crédito | Nota 14 | 209.666 | 284.847 |
| Clientes, empresas del grupo y asociadas | Nota 19.2 | 38.824 | 60.062 | Pasivos por impuesto diferido | Nota 16.7 | 5.207 | 21.395 |
| Deudores varios | | 475 | 640 | | | | |
| Personal | | 3.443 | 2.540 | PASIVO CORRIENTE | | 1.094.029 | 1.238.551 |
| Activos por impuesto corriente | Nota 16.1 | 43.656 | 61.596 | Provisiones a corto plazo | | 21 | 22 |
| Otros créditos con las Administraciones Públicas | Nota 16.1 | 7 | 141 | Deudas a corto plazo | | 390.937 | 476.549 |
| Inversiones en empresas del grupo y asociadas a corto plazo | Notas 8.2.2 y 19.2 | 2.994.827 | 3.207.518 | Obligaciones y otros valores negociables | Nota 15 | 333.685 | 437.410 |
| Créditos a empresas | | 2.994.827 | 3.207.518 | Deudas con entidades de crédito | Nota 14 | 57.252 | 39.139 |
| Periodificaciones a corto plazo | | 786 | 1.348 | Deudas con empresas del grupo y asociadas a corto plazo | Nota 19.2 | 668.904 | 718.348 |
| Efectivo y otros activos líquidos equivalentes | Nota 10 | 3.925 | 3.867 | Acreeedores comerciales y otras cuentas a pagar | Nota 13 | 34.167 | 43.282 |
| Tesorería | | 3.925 | 3.867 | Proveedores | | 7.908 | 8.559 |
| Otros activos líquidos equivalentes | | -- | -- | Proveedores, empresas del grupo y asociadas | Nota 19.2 | 2.750 | 10.628 |
| | | | | Acreeedores varios | | 9.922 | 16.774 |
| | | | | Personal | | 10.732 | 1.760 |
| | | | | Otras deudas con las Administraciones Públicas | Nota 16.1 | 2.855 | 5.561 |
| | | | | Periodificaciones a corto plazo | | -- | 350 |
| TOTAL ACTIVO | | 5.262.519 | 5.481.531 | TOTAL PATRIMONIO NETO Y PASIVO | | 5.262.519 | 5.481.531 |

Las Notas 1 a 22 descritas en la Memoria adjunta forman parte integrante del balance de situación al 31 de diciembre de 2015.

ACCIONA, S.A.
CUENTA DE PÉRDIDAS Y GANANCIAS DEL EJERCICIO 2015
(Miles de euros)

| | Notas de la Memoria | Ejercicio 2015 | Ejercicio 2014 |
|--|----------------------------------|-------------------|-------------------|
| Importe neto de la cifra de negocios | Nota 18.1 y Nota 19.1 | 246.287 | 325.101 |
| Prestación de servicios | | 46.612 | 42.050 |
| Ingresos Financieros de participaciones en instrumentos de patrimonio | | 82.228 | 143.992 |
| Ingresos Financieros de valores negociables y otros instrumentos financieros | | 117.447 | 139.059 |
| Trabajos realizados por la empresa para su activo | | -- | 463 |
| Otros ingresos de explotación | | 4 | 196 |
| Ingresos accesorios y otros de gestión corriente | | 4 | 196 |
| Gastos de personal | Nota 18.2 | (42.970) | (36.528) |
| Sueldos, salarios y asimilados | | (37.695) | (31.005) |
| Cargas sociales | | (5.275) | (5.523) |
| Otros gastos de explotación | | (63.955) | (55.501) |
| Servicios exteriores | | (60.133) | (51.798) |
| Tributos | | (3.822) | (3.477) |
| Pérdidas, deterioro y variación de provisiones por operaciones comerciales | | -- | (225) |
| Amortización del inmovilizado | Notas 5 y 6 | (1.893) | (1.752) |
| Excesos de provisiones | | 70.532 | 38.000 |
| RESULTADO DE EXPLOTACIÓN | | 208.005 | 269.979 |
| Ingresos financieros | | 13 | 127 |
| De valores negociables y otros instrumentos financieros de terceros | | 13 | 127 |
| Gastos financieros | | (53.451) | (67.936) |
| Por deudas con empresas del Grupo, multigrupo y asociadas | Nota 19.1 | (1.910) | (9.482) |
| Por deudas con terceros | | (51.541) | (58.454) |
| Variación del valor razonable en instrumentos financieros | | 5 | 19 |
| Cartera de negociación y otros | | 5 | 19 |
| Diferencias de cambio | | (119) | 354 |
| Deterioro y resultado por enajenaciones de instrumentos financieros | Nota 8.2 | 22.328 | (2.341) |
| RESULTADO FINANCIERO | | (31.224) | (69.777) |
| RESULTADO ANTES DE IMPUESTOS | | 176.781 | 200.202 |
| Impuestos sobre beneficios | Nota 16.4 | 3.769 | (62.738) |
| RESULTADO DEL EJERCICIO | | 180.550 | 137.464 |

Las Notas 1 a 22 descritas en la Memoria adjunta forman parte integrante de la cuenta de pérdidas y ganancias correspondiente al ejercicio 2015.

ACCIONA, S.A.

ESTADO DE CAMBIOS EN EL PATRIMONIO NETO DEL EJERCICIO 2015

A) ESTADO DE INGRESOS Y GASTOS RECONOCIDOS

(Miles de euros)

| | Ejercicio 2015 | Ejercicio 2014 |
|--|-------------------|-------------------|
| RESULTADO DE LA CUENTA DE PÉRDIDAS Y GANANCIAS (I) | 180.550 | 137.464 |
| Ingresos y gastos imputados directamente al patrimonio neto | | |
| - Por valoración de instrumentos financieros | -- | -- |
| Activos financieros disponibles para la venta | -- | -- |
| Otros ingresos/gastos | -- | -- |
| - Por cobertura de flujos de efectivo | -- | -- |
| - Subvenciones, donaciones y legados recibidos | -- | -- |
| - Por ganancias y pérdidas actuariales y otros ajustes | -- | -- |
| - Efecto impositivo | -- | -- |
| TOTAL INGRESOS Y GASTOS IMPUTADOS DIRECTAMENTE EN EL PATRIMONIO NETO (II) | -- | -- |
| Transferencias a la cuenta de pérdidas y ganancias | | |
| - Por valoración de instrumentos financieros | -- | -- |
| Activos financieros disponibles para la venta | -- | -- |
| Otros ingresos/gastos | -- | -- |
| - Por cobertura de flujos de efectivo | -- | -- |
| - Subvenciones, donaciones y legados recibidos | -- | -- |
| - Efecto impositivo | -- | -- |
| TOTAL TRANSFERENCIAS A LA CUENTA DE PÉRDIDAS Y GANANCIAS (III) | -- | -- |
| TOTAL INGRESOS Y GASTOS RECONOCIDOS (I+II+III) | 180.550 | 137.464 |

Las Notas 1 a 22 descritas en la Memoria adjunta forman parte integrante del estado de ingresos y gastos reconocidos correspondiente al ejercicio 2015.

ACCIONA, S.A.

ESTADO DE CAMBIOS EN EL PATRIMONIO NETO DEL EJERCICIO 2015

B) ESTADO TOTAL DE CAMBIOS EN EL PATRIMONIO NETO

(Miles de euros)

| | Capital | Prima de emisión | Reservas | Acciones propias | Resultado del ejercicio | Ajustes por cambios de valor | TOTAL |
|---|---------------|------------------|--------------------|------------------|-------------------------|------------------------------|------------------|
| SALDO INICIAL AL 31/12/2013 | 57.260 | 170.110 | 3.743.293 | (5.750) | (1.075.507) | -- | 2.889.406 |
| Total ingresos y gastos reconocidos | -- | -- | -- | -- | 137.464 | -- | 137.464 |
| Operaciones con accionistas | -- | -- | (1.036.966) | (22.434) | 1.075.507 | -- | 16.107 |
| - Distribución de resultados / dividendos | -- | -- | (1.075.507) | -- | 1.075.507 | -- | -- |
| - Operaciones con acciones propias (netas) | -- | -- | 1.136 | (22.434) | -- | -- | (21.298) |
| - Conversión de pasivos financieros en Patrimonio Neto (Nota 15) | -- | -- | 37.405 | -- | -- | -- | 37.405 |
| Otras variaciones del patrimonio neto | -- | -- | 21.113 | -- | -- | -- | 21.113 |
| SALDO AL 31/12/2014 | 57.260 | 170.110 | 2.727.440 | (28.184) | 137.464 | -- | 3.064.090 |
| Total ingresos y gastos reconocidos | -- | -- | -- | -- | 180.550 | -- | 180.550 |
| Operaciones con accionistas | -- | -- | 28.570 | 8.657 | (137.464) | -- | (100.237) |
| - Distribución de resultados / dividendos | -- | -- | 22.945 | -- | (137.464) | -- | (114.519) |
| - Operaciones con acciones propias (netas) | -- | -- | 5.625 | 8.657 | -- | -- | 14.282 |
| Otras variaciones del patrimonio neto | -- | -- | -- | -- | -- | -- | -- |
| SALDO FINAL AL 31/12/2015 | 57.260 | 170.110 | 2.756.010 | (19.527) | 180.550 | -- | 3.144.403 |

Las Notas 1 a 22 descritas en la Memoria adjunta forman parte integrante del estado total de cambios en el patrimonio neto correspondiente al ejercicio 2015.

ACCIONA, S.A.

ESTADO DE FLUJOS DE EFECTIVO DEL EJERCICIO 2015

(Miles de euros)

| | Ejercicio 2015 | Ejercicio 2014 |
|--|-------------------|-------------------|
| FLUJOS DE EFECTIVO DE LAS ACTIVIDADES DE EXPLOTACIÓN | 156.166 | 152.071 |
| Resultado antes de impuestos | 176.781 | 200.202 |
| Ajustes al resultado: | (119.650) | (110.701) |
| Amortización del inmovilizado | 1.893 | 1.752 |
| Otros ajustes del resultado (netos) | (121.543) | (112.453) |
| Variación de Provisiones | (92.872) | (38.257) |
| Resultado por bajas y enajenaciones de inmovilizado financiero | -- | 2.341 |
| Ingresos financieros | (13) | (127) |
| Dividendos | (82.228) | (143.992) |
| Gastos financieros | 53.451 | 67.936 |
| Diferencias de cambio | 119 | (354) |
| Cambios en el capital corriente | 33.175 | 3.725 |
| Otros flujos de efectivo de las actividades de explotación: | 65.860 | 58.845 |
| Pagos de intereses | (29.789) | (65.529) |
| Cobros de dividendos | 82.228 | 143.992 |
| Cobros de intereses | 13 | 127 |
| Cobros/(pagos) por impuesto sobre beneficios | 13.408 | (19.745) |
| FLUJOS DE EFECTIVO DE LAS ACTIVIDADES DE INVERSIÓN | 107.246 | (662.675) |
| Pagos por inversiones: | (373.157) | (757.166) |
| Empresas del Grupo, asociadas y unidades de negocio | (367.847) | (756.703) |
| Inmovilizado material, intangible | (5.310) | (463) |
| Cobros por desinversiones: | 480.235 | 94.491 |
| Empresas del Grupo, asociadas y unidades de negocio | 480.235 | 92.612 |
| Inmovilizado material, intangible | -- | 1.879 |
| Otros cobros/(pagos) de actividades de inversión | 168 | -- |
| FLUJOS DE EFECTIVO DE LAS ACTIVIDADES DE FINANCIACIÓN | (263.235) | 512.788 |
| Cobros y (pagos) por instrumentos de patrimonio: | 14.282 | (22.434) |
| Adquisición | (289.838) | (25.774) |
| Enajenación | 304.120 | 3.340 |
| Cobros y (pagos) por instrumentos de pasivo financiero: | (162.998) | 535.222 |
| - Emisión de obligaciones y otros valores negociables | 334.722 | 969.721 |
| - Emisión de deudas con entidades de crédito | 9.500 | 135.036 |
| - Devolución y amortización de deudas con entidades de crédito | (70.233) | (409.632) |
| - Devolución y amortización de obligaciones y otros valores negociables | (436.987) | (159.903) |
| Pagos por dividendos y remuneraciones de otros instrumentos de patrimonio | (114.519) | -- |
| EFECTO DE VARIACIONES DE LOS TIPOS DE CAMBIO | (119) | 354 |
| AUMENTO/(DISMINUCIÓN) NETO DE EFECTIVO Y EQUIVALENTES | 58 | 2.538 |
| EFFECTIVO Y EQUIVALENTES AL INICIO DEL PERIODO | 3.867 | 1.329 |
| EFFECTIVO Y EQUIVALENTES AL FINAL DEL PERIODO | 3.925 | 3.867 |
| COMPONENTES DEL EFECTIVO Y EQUIVALENTES AL FINAL DEL PERIODO | | |
| Caja y bancos | 3.925 | 3.867 |
| Otros activos financieros | -- | -- |
| TOTAL EFECTIVO Y EQUIVALENTES AL FINAL DEL PERIODO | 3.925 | 3.867 |

Las Notas 1 a 22 descritas en la Memoria adjunta forman parte integrante del estado de flujos de efectivo correspondiente al ejercicio 2015.

ACCIONA, S.A.

MEMORIA CORRESPONDIENTE AL EJERCICIO ANUAL TERMINADO EL 31 DE DICIEMBRE DE 2015

1. - Actividad de la empresa

Acciona, S.A. es la Sociedad Dominante del Grupo Acciona. Fue constituida de conformidad con la legislación vigente en Barcelona, el día 16 de junio de 1916, por tiempo indefinido. Su domicilio social y sus oficinas principales donde desarrolla sus actividades se encuentran situadas en la Avenida de Europa nº 18 en Alcobendas (Madrid). La Sociedad se encuentra dada de alta en el epígrafe de Clasificación Nacional de Actividades Económicas (CNAE) con el número 6420.

La Sociedad participa en un Grupo de empresas que actúan en diversos sectores de la actividad económica, entre los que cabe destacar:

- Acciona Energía: que incluye el negocio eléctrico en sus distintas actividades industriales y comerciales, abarcando desde la construcción de parques eólicos a la generación, distribución y comercialización de las distintas fuentes de energía.
- Acciona Construcción de Infraestructuras: que incluye las actividades de construcción, ingeniería y las concesiones de transporte y hospitales.
- Acciona Agua: que incluye las actividades de construcción de plantas desaladoras, de tratamiento de aguas y potabilizadoras así como la gestión del ciclo integral del agua, actividad que abarca desde la captación, potabilización incluyendo la desalinización, hasta la depuración y retorno al medio ambiente del agua. Asimismo, opera concesiones de servicios relacionados con el ciclo integral agua.
- Acciona Servicios: que incluye las actividades facility services, handling aeroportuario, recogida y tratamiento de residuos y servicios logísticos, entre otros.
- Otras actividades: que incluye los negocios relativos a la gestión de fondos e intermediación bursátil, la producción de vinos, así como la actividad del subgrupo Acciona Trasmediterránea, el negocio inmobiliario, y otras participaciones.

La Sociedad podrá desarrollar todas las actividades de ejecución y complementarias de esos ramos, así como poseer participaciones en otras empresas con finalidad de inversión.

La Sociedad es cabecera de un Grupo de entidades dependientes, y de acuerdo con la legislación vigente, está obligada a formular separadamente cuentas consolidadas preparadas de acuerdo con las Normas Internacionales de Información Financiera adoptadas por la Unión Europea (NIIF-UE), las cuales presentan las siguientes magnitudes consolidadas, en miles de euros:

| Concepto | 2015 | 2014 |
|--|-------------|-------------|
| Activos totales | 15.777.617 | 16.143.180 |
| Patrimonio neto | 3.754.145 | 3.613.487 |
| Importe neto de la cifra de negocios | 6.543.524 | 6.498.501 |
| Resultado consolidado atribuible a la Sociedad Dominante | 207.324 | 184.949 |

Las cuentas anuales del ejercicio 2015 han sido formuladas por los Administradores, en reunión de su Consejo de Administración celebrado el día 29 de febrero de 2016.

Las cuentas anuales del ejercicio 2014, fueron aprobadas por la Junta General de Accionistas de Acciona, S.A. celebrada el 11 de junio de 2015 y depositadas en el Registro Mercantil de Madrid.

2. - Bases de presentación de las cuentas anuales

2.1 Marco Normativo de información financiera aplicable a la Sociedad

Estas cuentas anuales se han formulado por los Administradores de acuerdo con el marco normativo de información financiera aplicable a la Sociedad, que es el establecido en:

- a) Código de Comercio y la restante legislación mercantil.
- b) Plan General de Contabilidad aprobado por el Real Decreto 1514/2007.
- c) Las normas de obligado cumplimiento aprobadas por el Instituto de Contabilidad y Auditoría de Cuentas en desarrollo del Plan General de Contabilidad y sus normas complementarias.
- d) El resto de la normativa contable española que resulte de aplicación.

2.2 Imagen fiel

Las cuentas anuales del ejercicio 2015 expresadas en miles de euros, moneda funcional de la Sociedad, han sido obtenidas de los registros contables de la Sociedad y se presentan de acuerdo con el marco normativo de información financiera que le resulta de aplicación y en particular, los principios y criterios contables en él contenidos, de forma que muestran la imagen fiel del patrimonio, de la situación financiera, de los resultados de la Sociedad y de los flujos de efectivo habidos durante el correspondiente ejercicio. Estas cuentas anuales, que han sido formuladas por los Administradores de la Sociedad, se someterán a la aprobación de la Junta General Ordinaria de Accionistas, estimándose que serán aprobadas sin modificación alguna.

Las cuentas anuales correspondientes al ejercicio 2015 se han preparado integrándose las uniones temporales de empresas (véase Nota 4.13 y Nota 8.2.3), en las que participa la Sociedad mediante el sistema de integración proporcional, es decir, mediante la incorporación de la cuota-parte correspondiente a la Sociedad por su participación en las mismas, tanto en resultados como en saldos de balance, practicándose las oportunas eliminaciones de saldos de activo y pasivo, así como de las operaciones realizadas entre sí durante el ejercicio.

2.3 Principios contables no obligatorios aplicados

Sólo se han aplicado los principios contables obligatorios y en vigor a la fecha de formulación de estas cuentas anuales. Adicionalmente, los Administradores han formulado estas cuentas anuales teniendo en consideración la totalidad de los principios y normas contables de aplicación obligatoria que tienen un efecto significativo en dichas cuentas anuales. No existe ningún principio contable que, siendo obligatorio, haya dejado de aplicarse.

2.4 Aspectos críticos de la valoración y estimación de la incertidumbre

En la elaboración de las presentes cuentas anuales se han utilizado estimaciones realizadas por los Administradores de la Sociedad para valorar algunos de los activos, pasivos, ingresos, gastos y compromisos que figuran registrados en ellas. Básicamente estas estimaciones se refieren a:

- La evaluación de posibles pérdidas por deterioro de determinados activos. (Véase Nota 4.3)
- La vida útil de los activos intangibles y materiales. (Véase Nota 4.1 y 4.2)
- El valor razonable de determinados instrumentos financieros. (Véase Nota 4.5)
- El cálculo de provisiones. (Véase Nota 4.9)
- Los resultados fiscales que se declararán ante las autoridades tributarias en el futuro que han servido para el registro de los distintos saldos relacionados con el impuesto sobre sociedades en las presentes cuentas anuales. (Véase Nota 4.7)

A pesar de que estas estimaciones se han realizado sobre la base de la mejor información disponible al cierre del ejercicio 2015, es posible que acontecimientos que puedan tener lugar en el futuro obliguen a modificarlas (al alza o a la baja) en los próximos ejercicios, lo que se realizaría, en su caso, de forma prospectiva.

2.5 Comparación de la información

La información contenida en esta memoria referida al ejercicio 2015 se presenta, a efectos comparativos con la información del ejercicio 2014.

2.6 Agrupación de partidas

Determinadas partidas del balance, de la cuenta de pérdidas y ganancias, del estado de cambios en el patrimonio neto y del estado de flujos de efectivo se presentan de forma agrupada para facilitar su comprensión, si bien, en la medida en que sea significativa, se ha incluido la información desagregada en las correspondientes notas de la memoria.

2.7 Cambios de criterios contables y corrección de errores

Durante el ejercicio 2015 no se han producido cambios de criterios contables significativos respecto a los criterios aplicados en el ejercicio 2014.

En la elaboración de las cuentas anuales del ejercicio 2015 no se ha detectado ningún error significativo que haya supuesto la reexpresión de los importes incluidos en las cuentas anuales del ejercicio 2014.

3. - Aplicación del resultado

La propuesta de distribución del resultado del ejercicio 2015 y que el Consejo de Administración propondrá a la Junta General de Accionistas para su aprobación, es la siguiente (en euros):

| | 2015 | 2014 |
|---|-----------------------|-----------------------|
| Base de reparto: | | |
| Pérdidas y ganancias de Acciona, S.A. | 180.549.874,53 | 137.464.549,02 |
| Distribución: | | |
| A Reserva Estatutaria | 18.054.987,45 | 13.746.454,90 |
| A Reservas Voluntarias | 19.346.012,08 | 9.198.994,12 |
| A Dividendos | 143.148.875,00 | 114.519.100,00 |
| A Resultados negativos de ejercicios anteriores | | -- |
| Total | 180.549.874,53 | 137.464.549,02 |

Estatutariamente existe la obligación de dotar, en todo caso, el 10% del beneficio neto a la reserva legal y estatutaria, de tal forma que cuando la primera está cubierta (20% del capital social), debe destinarse el sobrante resultante del indicado 10% a la reserva estatutaria. Esta reserva es de libre disposición.

4. Normas de registro y valoración

Las principales normas de registro y valoración utilizadas por la Sociedad en la elaboración de sus cuentas anuales del ejercicio 2015, de acuerdo con las establecidas por el Plan General de Contabilidad, han sido las siguientes:

4.1. Inmovilizado intangible

Como norma general, el inmovilizado intangible se valora inicialmente por su precio de adquisición o coste de producción. Posteriormente, se valora a su coste minorado por la correspondiente amortización acumulada y, en su caso, por las pérdidas por deterioro

que haya experimentado, conforme al criterio mencionado en la Nota 4.3. Dichos activos se amortizan en función de su vida útil.

a) Propiedad industrial:

En esta cuenta se registran los importes satisfechos para la adquisición de la propiedad o el derecho de uso de las diferentes manifestaciones de la misma (patentes y marcas), o por los gastos incurridos con motivo del registro de la desarrollada por la empresa. La amortización de la propiedad industrial se realiza aplicando el método lineal durante un periodo de cinco años.

b) Aplicaciones informáticas:

La Sociedad registra en esta cuenta los costes incurridos en la adquisición y desarrollo de programas de ordenador, incluidos los costes de desarrollo de las páginas web. Los costes de mantenimiento de las aplicaciones informáticas se registran en la cuenta de pérdidas y ganancias del ejercicio en que se incurren. La amortización de las aplicaciones informáticas se realiza aplicando el método lineal durante un periodo de cuatro años.

4.2. Inmovilizado material

El inmovilizado material se valora inicialmente por su precio de adquisición. Posteriormente se valora a su coste, minorado por la correspondiente amortización acumulada y las pérdidas por deterioro, si las hubiera conforme al criterio mencionado en la Nota 4.3.

Los gastos de conservación y mantenimiento de los diferentes elementos que componen el inmovilizado material se imputan a la cuenta de pérdidas y ganancias del ejercicio en que se incurren. Por el contrario, los importes invertidos en mejoras que contribuyen a aumentar la capacidad o eficiencia o a alargar la vida útil de dichos bienes se registran como mayor coste de los mismos.

La Sociedad amortiza el inmovilizado material siguiendo el método lineal, aplicando porcentajes de amortización anual calculados en función de los años de vida útil estimada de los respectivos bienes, (o entre los años de vida que restan para el fin de la explotación del inmovilizado en cuestión, el menor), habiendo resultado el siguiente intervalo:

| | Porcentaje de amortización |
|--------------------------------------|-----------------------------------|
| Construcciones | 2% - 7% |
| Utillaje y mobiliario | 10% - 15% |
| Equipos para procesos de información | 25% - 50% |
| Otro inmovilizado | 10% - 20% |

4.3. Deterioro de valor de activos intangibles y materiales

Al cierre de cada ejercicio, la Sociedad efectúa un análisis de los activos encaminado a detectar la posible existencia de pérdidas de valor que reduzcan el valor recuperable de estos activos a un importe inferior al de su valor en libros. Este análisis se efectúa sistemáticamente para todos los fondos de comercio o activos intangibles de vida útil indefinida y para los restantes activos siempre que existan indicios objetivos de que pudieran existir tales pérdidas.

A efectos de este análisis, conocido como “test de deterioro”, el importe recuperable se determina como el mayor importe entre el valor razonable menos los costes estimados necesarios para su venta y el valor en uso. Por valor razonable se entiende el valor al que el activo en cuestión podría ser enajenado en condiciones normales y se determina en base a información del mercado, transacciones externas al Grupo, etc. Por otra parte, los procedimientos establecidos por la Dirección consisten en calcular el valor de uso de los activos afectados en base al valor actual, descontado a tasas representativas del coste del capital de la Sociedad, de los flujos de caja estimados para el futuro a obtener por el activo en cuestión.

El análisis de deterioro se aplica para cada activo individualmente considerado siempre que sea posible o para el conjunto de activos en que se integran y que constituyen una “unidad generadora de efectivo” para la que sea posible disponer de la información financiera requerida para el análisis.

En el caso de que se deba reconocer una pérdida por deterioro de una unidad generadora de efectivo a la que se hubiese asignado todo o parte de un fondo de comercio, se reduce en primer lugar el valor contable del fondo de comercio correspondiente a dicha unidad. Si el deterioro supera el importe de éste, en segundo lugar se reduce, en proporción a su valor contable, el del resto de activos de la unidad generadora de efectivo, hasta el límite del mayor valor entre los siguientes: su valor razonable menos los costes de venta, su valor en uso y cero.

Cuando una pérdida por deterioro de valor revierte posteriormente (circunstancia no permitida en el caso específico del fondo de comercio), el importe en libros del activo o de la unidad generadora de efectivo se incrementa en la estimación revisada de su importe recuperable, pero de tal modo que el importe en libros incrementado no supere el importe en libros que se habría determinado de no haberse reconocido ninguna pérdida por deterioro en ejercicios anteriores. Dicha reversión de una pérdida por deterioro de valor se reconoce como ingreso.

Como resultado del análisis anterior de deterioro de valor, no ha sido necesario dotar importes adicionales a los deterioros ya reflejados en las cuentas anuales desde ejercicios anteriores (véase Nota 6).

4.4. Arrendamientos

Los arrendamientos se clasifican como arrendamientos financieros siempre que de las condiciones de los mismos se deduzca que se transfieren al arrendatario sustancialmente los riesgos y beneficios inherentes a la propiedad del activo objeto

del contrato. Los demás arrendamientos se clasifican como arrendamientos operativos. La Sociedad sólo posee arrendamientos operativos.

Arrendamiento operativo

Los gastos derivados de los acuerdos de arrendamiento operativo se cargan a la cuenta de pérdidas y ganancias en el ejercicio en que se devengan.

Cualquier cobro o pago que pudiera realizarse al contratar un arrendamiento operativo, se tratará como un cobro o pago anticipado que se imputará a resultados a lo largo del periodo del arrendamiento, a medida que se cedan o reciban los beneficios del activo arrendado.

4.5. Instrumentos financieros

4.5.1 Activos financieros

Clasificación:

Los activos financieros que habitualmente posee la Sociedad se clasifican en las siguientes categorías:

- a) Préstamos y partidas a cobrar: activos financieros originados en la venta de bienes o en la prestación de servicios por operaciones de tráfico de la empresa, o los que no teniendo un origen comercial, no son instrumentos de patrimonio ni derivados y cuyos cobros son de cuantía fija o determinable y no se negocian en un mercado activo. Esta categoría está constituida prácticamente en su totalidad por los activos registrados bajo los epígrafes “Deudores comerciales y otras cuentas a cobrar” y “Préstamos y créditos a empresas” (estos últimos, registrados fundamentalmente con empresas del Grupo, Multigrupo y Asociadas).
- b) Inversiones mantenidas hasta el vencimiento: valores representativos de deuda, con fecha de vencimiento fijada y cobros de cuantía determinable, que se negocian en un mercado activo y sobre los que la Sociedad manifiesta su intención y capacidad para conservarlos en su poder hasta la fecha de su vencimiento.
- c) Inversiones en el patrimonio de empresas del Grupo, Multigrupo y Asociadas: se consideran empresas del Grupo aquellas vinculadas con la Sociedad por una relación de control, y empresas Asociadas aquellas sobre las que la Sociedad ejerce una influencia significativa. Adicionalmente, dentro de la categoría de multigrupo se incluye a aquellas sociedades sobre las que, en virtud de un acuerdo, se ejerce un control conjunto con uno o más socios.
- d) Activos financieros disponibles para la venta: se incluyen los valores representativos de deuda e instrumentos de patrimonio de otras empresas que no hayan sido clasificados en ninguna de las categorías anteriores.

Valoración inicial:

Los activos financieros se registran inicialmente al valor razonable de la contraprestación entregada más los costes de la transacción que les sean directamente atribuibles.

Desde el 1 de enero de 2010, en el caso de inversiones en el patrimonio de Empresas del Grupo que otorgan control sobre la sociedad dependiente, los honorarios abonados a asesores legales u otros profesionales relacionados con la adquisición de la inversión se imputan directamente a la cuenta de pérdidas y ganancias.

Valoración posterior:

- a) Los préstamos y partidas a cobrar se valoran por su coste amortizado.
- b) Las inversiones mantenidas hasta el vencimiento se valoran por su coste amortizado.
- c) Las inversiones en empresas del Grupo, Multigrupo y Asociadas se valoran por su coste, minorado, en su caso, por el importe acumulado de las correcciones valorativas por deterioro. Dichas correcciones se calculan como la diferencia entre su valor en libros y el importe recuperable, entendido éste como el mayor importe entre su valor razonable menos los costes de venta y el valor actual de los flujos de efectivo futuros derivados de la inversión. Salvo mejor evidencia del importe recuperable, se toma en consideración el patrimonio neto de la entidad participada, corregido por las plusvalías tácitas existentes en la fecha de la valoración (incluyendo el fondo de comercio, si lo hubiera).
- d) Por último, los activos financieros disponibles para la venta se valoran a su valor razonable, registrándose en el Patrimonio Neto el resultado de las variaciones en dicho valor razonable, hasta que el activo se enajena o haya sufrido un deterioro de valor (de carácter estable o permanente), momento en el cual dichos resultados acumulados reconocidos previamente en el Patrimonio Neto pasan a registrarse en la cuenta de pérdidas y ganancias. En este sentido, se considera que existe deterioro (carácter permanente) si se ha producido una caída de más del 40% del valor de cotización del activo durante un período de un año y medio, sin que se haya recuperado el valor, o si se ha producido un descenso del mismo de forma prolongada.

Las inversiones en instrumentos de patrimonio cuyo valor razonable no puede estimarse con fiabilidad se valorarán por su coste, menos, en su caso, el importe acumulado de las correcciones valorativas por deterioro. En estos casos la corrección valorativa se calculará de la misma forma que en las inversiones de empresas del Grupo y Asociadas y no será posible la reversión de la corrección valorativa reconocida en ejercicios anteriores.

Al menos al cierre del ejercicio, la Sociedad realiza un test de deterioro para los activos financieros que no están registrados a valor razonable. Se considera que existe evidencia objetiva de deterioro si el valor recuperable del activo financiero es inferior a su valor en libros. Cuando se produce, el registro de este deterioro se registra en la cuenta de pérdidas y ganancias.

La Sociedad da de baja los activos financieros cuando expiran o se ceden los derechos sobre los flujos de efectivo del correspondiente activo financiero y se han transferido sustancialmente los riesgos y beneficios inherentes a su propiedad.

Por el contrario, la Sociedad no da de baja los activos financieros, y reconoce un pasivo financiero por un importe igual a la contraprestación recibida, en las cesiones de activos financieros en las que se retenga sustancialmente los riesgos y beneficios inherentes a su propiedad.

4.5.2 Pasivos financieros

Son pasivos financieros aquellos débitos y partidas a pagar que tiene la Sociedad y que se han originado en la compra de bienes y servicios por operaciones de tráfico de la empresa, o también aquellos que sin tener un origen comercial, no pueden ser considerados como instrumentos financieros derivados.

Los débitos y partidas a pagar se valoran inicialmente al valor razonable de la contraprestación recibida, ajustada por los costes de la transacción directamente atribuibles. Con posterioridad, dichos pasivos se valoran de acuerdo con su coste amortizado.

La Sociedad da de baja los pasivos financieros cuando se extinguen las obligaciones que los han generado.

4.5.3 Instrumentos de patrimonio

Un instrumento de patrimonio representa una participación residual en el patrimonio de la Sociedad, una vez deducidos todos sus pasivos.

Los instrumentos de capital emitidos por la Sociedad se registran en el patrimonio neto por el importe recibido, neto de los gastos de emisión.

Las acciones propias que adquiere la Sociedad durante el ejercicio se registran, por el valor de la contraprestación entregada a cambio, directamente como menor valor del patrimonio neto. Los resultados derivados de la compra, venta, emisión o amortización de los instrumentos de patrimonio propio, se reconocen directamente en patrimonio neto, sin que en ningún caso se registre resultado alguno en la cuenta de pérdidas y ganancias.

A 31 de diciembre de 2015, Acciona, S.A. poseía 302.460 acciones propias que representaban un 0,5282% del capital social a dicha fecha. A su vez su sociedad dependiente Finanzas Dos, S.A. poseía 18.000 acciones propias que representaba un 0,0314% del capital social a dicha fecha. El coste de adquisición de dichas acciones ascendió a 19.527 miles de euros para las acciones propias en poder de Acciona,

S.A. y a 711 miles de euros para las acciones propias en poder de Finanzas Dos, S.A. El coste de adquisición de las acciones propias, así como el resultado de las operaciones realizadas se registró directamente en el capítulo de patrimonio neto (véase nota 11.4).

A 31 de diciembre de 2014, Acciona, S.A. poseía 516.499 acciones propias que representaban un 0,9020% del capital social a dicha fecha. A su vez su sociedad dependiente Finanzas Dos, S.A. poseía 18.000 acciones propias que representaba un 0,0314% del capital social a dicha fecha. El coste de adquisición de dichas acciones ascendió a 28.184 miles de euros para las acciones propias en poder de Acciona, S.A. y a 711 miles de euros para las acciones propias en poder de Finanzas Dos, S.A. El coste de adquisición de las acciones propias, así como el resultado de las operaciones realizadas se registró directamente en el capítulo de patrimonio neto (véase nota 11.4).

4.5.4 Instrumentos financieros derivados

La Sociedad utiliza instrumentos financieros derivados para cubrir los riesgos a los que se encuentran expuestas sus actividades, operaciones y flujos de efectivo futuros. Fundamentalmente, estos riesgos son de variaciones de los tipos de interés. En el marco de dichas operaciones, la Sociedad contrata instrumentos financieros de cobertura de flujos de efectivo. No es política de la Sociedad contratar instrumentos financieros derivados con fines especulativos. El uso de derivados financieros se rige por las políticas y directrices establecidas por la Dirección de la compañía.

Para que estos instrumentos financieros se puedan calificar como de cobertura contable, son designados inicialmente como tales documentándose la relación de cobertura. Asimismo, la Sociedad verifica inicialmente y de forma periódica a lo largo de su vida (como mínimo en cada cierre contable) que la relación de cobertura es eficaz, es decir, que es esperable prospectivamente que los cambios en el valor razonable o en los flujos de efectivo de la partida cubierta (atribuibles al riesgo cubierto) se compensen casi completamente por los del instrumento de cobertura y que, retrospectivamente, los resultados de la cobertura hayan oscilado dentro de un rango de variación del 80 al 125% respecto del resultado de la partida cubierta.

En este tipo de coberturas, la parte de la ganancia o pérdida del instrumento de cobertura que se haya determinado como cobertura eficaz se reconoce transitoriamente en el patrimonio neto, imputándose en la cuenta de pérdidas y ganancias en el mismo período en que el elemento que está siendo objeto de cobertura afecta al resultado, salvo que la cobertura corresponda a una transacción prevista que termine en el reconocimiento de un activo o pasivo no financiero, en cuyo caso los importes registrados en el patrimonio neto se incluirán en el coste del activo o pasivo cuando sea adquirido o asumido. Durante el ejercicio 2015, la Sociedad no ha utilizado coberturas de flujos de efectivo.

4.6. Transacciones en moneda extranjera

La moneda funcional utilizada por la Sociedad es el euro. Consecuentemente, las operaciones en otras divisas distintas del euro se consideran denominadas en moneda extranjera y se registran según los tipos de cambio vigentes en las fechas de las operaciones.

Al cierre del ejercicio, los activos y pasivos monetarios denominados en moneda extranjera se convierten aplicando el tipo de cambio en la fecha del balance de situación. Los beneficios o pérdidas puestos de manifiesto se imputan directamente a la cuenta de pérdidas y ganancias del ejercicio en que se producen.

4.7. Impuestos sobre beneficios

El gasto o ingreso por impuesto sobre beneficios comprende la parte relativa al gasto o ingreso por el impuesto corriente y la parte correspondiente al gasto o ingreso por impuesto diferido.

El impuesto corriente es la cantidad que la Sociedad satisface como consecuencia de las liquidaciones fiscales del impuesto sobre el beneficio relativas a un ejercicio. Las deducciones y otras ventajas fiscales en la cuota del impuesto, excluidas las retenciones y pagos a cuenta, así como las pérdidas fiscales compensables de ejercicios anteriores y aplicadas efectivamente en éste, dan lugar a un menor importe del impuesto corriente.

El gasto o el ingreso por impuesto diferido se corresponde con el reconocimiento y la cancelación de los activos y pasivos por impuesto diferido. Estos incluyen las diferencias temporarias que se identifican como aquellos importes que se prevén pagaderos o recuperables derivados de las diferencias entre los importes en libros de los activos y pasivos y su valor fiscal, así como las bases imponibles negativas pendientes de compensación y los créditos por deducciones fiscales no aplicadas fiscalmente. Dichos importes se registran aplicando a la diferencia temporaria o crédito que corresponda el tipo de gravamen al que se espera recuperarlos o liquidarlos.

Se reconocen pasivos por impuestos diferidos para todas las diferencias temporarias imponibles, excepto aquellas derivadas del reconocimiento inicial de fondos de comercio o de otros activos y pasivos en una operación que no afecta ni al resultado fiscal ni al resultado contable y no es una combinación de negocios.

Por su parte, los activos por impuestos diferidos sólo se reconocen en la medida en que se considere probable que la Sociedad vaya a disponer de ganancias fiscales futuras contra las que poder hacerlos efectivos.

Los activos y pasivos por impuestos diferidos, originados por operaciones con cargos o abonos directos en cuentas de patrimonio, se contabilizan también con contrapartida en patrimonio neto.

En cada cierre contable se reconsideran los activos por impuestos diferidos registrados, efectuándose las oportunas correcciones a los mismos en la medida en que existan dudas sobre su recuperación futura. Asimismo, en cada cierre se evalúan los activos por impuestos diferidos no registrados en balance y éstos son objeto de reconocimiento en la medida en que pase a ser probable su recuperación con beneficios fiscales futuros.

Acciona, S.A., tiene concedido por las autoridades competentes el régimen de consolidación fiscal del Impuesto sobre Sociedades, formando parte del Grupo de consolidación fiscal del que es Sociedad Dominante, con número de grupo 30/96.

4.8. Ingresos y gastos

Los ingresos y gastos se imputan en función del criterio de devengo, es decir, cuando se produce la corriente real de bienes y servicios que los mismos representan, con independencia del momento en que se produzca la corriente monetaria o financiera derivada de ellos. Dichos ingresos se valoran por el valor razonable de la contraprestación recibida, deducidos descuentos e impuestos.

Los ingresos ordinarios asociados a la prestación de servicios se reconocen igualmente considerando el grado de realización de la prestación a la fecha de balance, siempre y cuando el resultado de la transacción pueda ser estimado con fiabilidad.

Los intereses recibidos de activos financieros se reconocen utilizando el método del tipo de interés efectivo y los dividendos, cuando se declara el derecho del accionista a recibirlos. En cualquier caso, los intereses y dividendos de activos financieros devengados con posterioridad al momento de la adquisición se reconocen como ingresos en la cuenta de pérdidas y ganancias.

4.9. Provisiones y contingencias

Los Administradores de la Sociedad, en la formulación de las cuentas anuales, diferencian entre:

- a) Provisiones: saldos acreedores que cubren obligaciones actuales derivadas de sucesos pasados, cuya cancelación es probable que origine una salida de recursos, pero que resultan indeterminados en cuanto a su importe y/ o momento de cancelación.
- b) Pasivos contingentes: obligaciones posibles surgidas como consecuencia de sucesos pasados, cuya materialización futura está condicionada a que ocurra, o no, uno o más eventos futuros independientes de la voluntad de la Sociedad.

Las cuentas anuales recogen todas las provisiones con respecto a las cuales se estima que la probabilidad de que se tenga que atender la obligación es mayor que lo contrario. Los pasivos contingentes no se reconocen en el balance, sino que se informa sobre los mismos en las notas de la memoria, en la medida en que no sean considerados como remotos.

Las provisiones se valoran por el valor actual de la mejor estimación posible del importe necesario para cancelar o transferir la obligación, teniendo en cuenta la información disponible sobre el suceso y sus consecuencias, y registrándose los ajustes que surjan por la actualización de dichas provisiones como un gasto financiero conforme se va devengando.

La compensación a recibir de un tercero en el momento de liquidar la obligación, siempre que no existan dudas de que dicho reembolso será percibido, se registra como activo, excepto en el caso de que exista un vínculo legal por el que se haya exteriorizado parte del riesgo, y en virtud del cual la Sociedad no esté obligada a responder; en esta situación, la compensación se tendrá en cuenta para estimar el importe por el que, en su caso, figurará la correspondiente provisión.

4.10. *Indemnizaciones por despido*

De acuerdo con la legislación vigente, la Sociedad está obligada al pago de indemnizaciones a aquellos empleados con los que, bajo determinadas condiciones, rescinda sus relaciones laborales. Por tanto, las indemnizaciones por despido susceptibles de cuantificación razonable se registran como gasto en el ejercicio en el que se adopta la decisión del despido. En las presentes cuentas anuales no se ha registrado provisión alguna por este concepto, ya que no están previstas situaciones de esta naturaleza.

4.11. *Elementos patrimoniales de naturaleza medioambiental*

Se consideran activos de naturaleza medioambiental los bienes que son utilizados de forma duradera en la actividad de la Sociedad, cuya finalidad principal es la minimización del impacto medioambiental y la protección y mejora del medioambiente, incluyendo la reducción o eliminación de la contaminación futura.

La actividad de la Sociedad, por su naturaleza, no tiene un impacto medioambiental significativo.

4.12. *Pagos basados en acciones*

La Sociedad reconoce, por un lado, los bienes y servicios recibidos como un activo o como un gasto, atendiendo a su naturaleza, en el momento de su obtención y, por otro, el correspondiente incremento en el Patrimonio neto, si la transacción se liquida con instrumentos de patrimonio, o el correspondiente pasivo si la transacción se liquida con un importe que esté basado en el valor de los instrumentos de patrimonio.

En el caso de transacciones que se liquiden con instrumentos de patrimonio, tanto los servicios prestados como el incremento en el patrimonio neto se valoran por el valor razonable de los instrumentos de patrimonio cedidos, referido a la fecha del acuerdo de concesión. Si por el contrario se liquidan en efectivo, los bienes y servicios recibidos y el correspondiente pasivo se reconocen al valor razonable de estos

últimos, referido a la fecha en la que se cumplen los requisitos para su reconocimiento.

4.13. *Negocios conjuntos*

La empresa contabiliza sus inversiones en Uniones Temporales de Empresas (UTEs) registrando en su balance la parte proporcional que le corresponde, en función de su porcentaje de participación, de los activos controlados conjuntamente y de los pasivos incurridos conjuntamente. Asimismo, se reconoce en la cuenta de pérdidas y ganancias la parte que le corresponde de los ingresos generados y de los gastos incurridos por el negocio conjunto. Igualmente, en el Estado de cambios en el patrimonio neto y en el Estado de flujos de efectivo se integra la parte proporcional de los importes de las partidas del negocio conjunto que le corresponden.

4.14. *Transacciones con vinculadas*

La Sociedad realiza todas sus operaciones con vinculadas a valores de mercado. Adicionalmente, los precios de transferencia se encuentran adecuadamente soportados por lo que los Administradores de la Sociedad consideran que no existen riesgos significativos por este aspecto de los que puedan derivarse pasivos de consideración en el futuro.

4.15. *Partidas corrientes y no corrientes*

Se consideran activos corrientes aquellos vinculados al ciclo normal de explotación que con carácter general se considera de un año, también aquellos otros activos cuyo vencimiento, enajenación o realización se espera que se produzca en el corto plazo desde la fecha de cierre del ejercicio y el efectivo y otros activos líquidos equivalentes. Los activos que no cumplen estos requisitos se califican como no corrientes.

Del mismo modo, son pasivos corrientes los vinculados al ciclo normal de explotación y en general todas las obligaciones cuyo vencimiento o extinción se producirá en el corto plazo. En caso contrario, se clasifican como no corrientes.

4.16. *Activos no corrientes y grupos enajenables de elementos mantenidos para la venta*

La Sociedad clasifica un activo no corriente o un grupo enajenable como mantenido para la venta cuando ha tomado la decisión de venta del mismo y se estima que la misma se realizará dentro de los próximos doce meses.

Estos activos o grupos enajenables se valoran por su valor contable o su valor razonable deducidos los costes necesarios para la venta, el menor.

Los activos clasificados como no corrientes mantenidos para la venta no se amortizan, pero a la fecha de cada balance de situación se realizan las

correspondientes correcciones valorativas para que el valor contable no exceda el valor razonable menos los costes de venta.

Los ingresos y gastos generados por los activos no corrientes y grupos enajenables de elementos, mantenidos para la venta, que no cumplen los requisitos para calificarlos como operaciones interrumpidas dado que no constituyen una línea de negocio dentro de la Sociedad, se reconocen en la partida de la cuenta de pérdidas y ganancias que corresponda según su naturaleza.

5. - Inmovilizado intangible

El movimiento habido en este epígrafe del balance de situación en los ejercicios 2015 y 2014 ha sido el siguiente (en miles de euros):

| | COSTE | | | AMORTIZACIÓN ACUMULADA | | |
|-------------------------------|------------|---------------------------|--------------|------------------------|---------------------------|--------------------|
| | Patentes | Aplicaciones informáticas | Total coste | Patentes | Aplicaciones informáticas | Total amortización |
| Saldo a 31/12/2013 | 536 | 2.565 | 3.101 | (525) | (2.496) | (3.021) |
| Adiciones o dotaciones | -- | -- | -- | (10) | (63) | (73) |
| Saldo a 31/12/2014 | 536 | 2.565 | 3.101 | (535) | (2.559) | (3.094) |
| Adiciones o dotaciones | -- | -- | -- | (1) | (6) | (7) |
| Saldo a 31/12/2015 | 536 | 2.565 | 3.101 | (536) | (2.565) | (3.101) |

| Total inmovilizado intangible | Coste | Amortización | Total neto |
|-------------------------------|-------|--------------|------------|
| Saldo a 31/12/2013 | 3.101 | (3.021) | 80 |
| Saldo a 31/12/2014 | 3.101 | (3.094) | 7 |
| Saldo a 31/12/2015 | 3.101 | (3.101) | -- |

Al cierre de los ejercicios 2015 y 2014, la Sociedad tenía elementos del inmovilizado intangible totalmente amortizados que seguían en uso, conforme al siguiente detalle (en miles de euros):

| Descripción | Valor contable (bruto) 2015 | Valor contable (bruto) 2014 |
|---------------------------|-----------------------------|-----------------------------|
| Aplicaciones informáticas | 2.565 | 2.484 |
| Patentes | 536 | 523 |
| Total | 3.101 | 3.007 |

A 31 de diciembre de 2015, el inmovilizado intangible se encuentra totalmente amortizado.

No existen compromisos firmes de compra de activos intangibles al cierre del ejercicio 2015. Tampoco existen compromisos firmes de venta de estos activos a 31 de diciembre de 2015.

6. - Inmovilizado material

El movimiento habido en este capítulo del balance de situación en los ejercicios 2015 y 2014, así como la información más significativa que afecta a este epígrafe han sido los siguientes (en miles de euros):

| | COSTE | | | | AMORTIZACIÓN ACUMULADA | | | | PROVISIONES | |
|-------------------------------|----------------------|----------------------------|--------------|---------------|------------------------|----------------------------|----------------|-----------------|----------------------------|----------------|
| | Terrenos y Construc. | Otras instalac./ mobiliar. | Otro inmov. | Total coste | Terrenos y construc. | Otras instalac./ mobiliar. | Otro inmov. | Total amortiz. | Otras instalac./ mobiliar. | Total provis. |
| Saldo 31/12/2013 | 128 | 11.832 | 2.080 | 14.040 | (61) | (5.335) | (1.089) | (6.485) | -- | -- |
| Adiciones o dotaciones | -- | -- | 463 | 463 | (2) | (1.539) | (138) | (1.679) | (1.879) | (1.879) |
| Saldo a 31/12/2014 | 128 | 11.832 | 2.543 | 14.503 | (63) | (6.874) | (1.227) | (8.164) | (1.879) | (1.879) |
| Adiciones o dotaciones | 5.250 | -- | 60 | 5.310 | (20) | (1.508) | (357) | (1.885) | (1.879) | (1.879) |
| Saldo a 31/12/2015 | 5.378 | 11.832 | 2.603 | 19.813 | (83) | (8.382) | (1.584) | (10.049) | (1.879) | (1.879) |

| Total inmovilizado material | Coste | Amortizaciones | Provisión | Total neto |
|-----------------------------|--------|----------------|-----------|--------------|
| Saldo a 31/12/2013 | 14.040 | (6.485) | -- | 7.555 |
| Saldo a 31/12/2014 | 14.503 | (8.164) | (1.879) | 4.460 |
| Saldo a 31/12/2015 | 19.813 | (10.049) | (1.879) | 7.885 |

Las adiciones del ejercicio 2015 en la cuenta “Terrenos y Construcciones” corresponden fundamentalmente a la compra de unos inmuebles.

La Sociedad posee inmuebles cuyo valor por separado de la construcción y del terreno, al cierre de los ejercicios 2015 y 2014, es el siguiente (en miles de euros):

| Inmuebles | Saldo a 31/12/2015 | Saldo a 31/12/2014 |
|----------------|--------------------|--------------------|
| Terrenos | 4.466 | 20 |
| Construcciones | 912 | 108 |
| Total | 5.378 | 128 |

Al cierre de los ejercicios 2015 y 2014, la Sociedad tenía elementos del inmovilizado material totalmente amortizados que seguían en uso, conforme al siguiente detalle (en miles de euros):

| Descripción | Valor contable (bruto) 31/12/2015 | Valor contable (bruto) 31/12/2014 |
|----------------------------|-----------------------------------|-----------------------------------|
| Mobiliario | 547 | -- |
| Otro inmovilizado material | 663 | 336 |
| Total | 1.210 | 336 |

No existen compromisos firmes de compra de inmovilizado al cierre del ejercicio 2015. Tampoco existen compromisos firmes de venta de inmovilizado a 31 de diciembre de 2015. A la fecha de formulación de estas cuentas anuales, no se dan circunstancias especiales que afecten a la disponibilidad de los bienes del inmovilizado material, tales como litigios, embargos, arrendamiento a tiempo definido u otras.

La política de la Sociedad es formalizar pólizas de seguros para cubrir los posibles riesgos a que están sujetos los diversos elementos de su inmovilizado material. Los Administradores consideran las coberturas alcanzadas al cierre de los ejercicios 2015 y 2014 apropiadas en relación con los riesgos cubiertos.

7. - Arrendamientos

Al cierre de los ejercicios 2015 y 2014, la Sociedad tiene contratadas con los arrendadores, por arrendamientos operativos, las siguientes cuotas de arrendamiento mínimas para el conjunto de los años futuros cubiertos por los actuales contratos en vigor (en miles de euros):

| Arrendamientos operativos Cuotas mínimas | Valor nominal 2015 | Valor nominal 2014 |
|---|-----------------------------------|-----------------------------------|
| Menos de un año | 2.695 | 2.288 |
| Entre uno y cinco años | 4.749 | 6.864 |
| Más de cinco años | -- | -- |
| Total | 7.444 | 9.152 |

Los importes anteriores no incluyen pagos contingentes tales como repercusión de gastos comunes, incrementos futuros por IPC, ni actualizaciones futuras de rentas pactadas contractualmente.

En su posición de arrendatario, el contrato de arrendamiento operativo más significativo que tiene la Sociedad al cierre de los ejercicios 2015 y 2014 se refiere al edificio de oficinas para el desarrollo de su actividad de 22.510 metros cuadrados, sito en Avenida de Europa nº 18 Alcobendas (Madrid). El contrato de arrendamiento se inició el 15 de diciembre de 1993 y la duración del mismo es de 25 años. Asimismo, los importes por renta pagados durante los ejercicios 2015 y 2014 han sido de 2.266 y 2.219 miles de euros respectivamente. En relación con las rentas contingentes, el contrato está referenciado a incrementos anuales en función del IPC + 100 puntos básicos.

8. - Inversiones financieras (largo y corto plazo)

8.1. Inversiones financieras a largo plazo

El movimiento habido en este capítulo del balance de situación en los ejercicios 2015 y 2014, así como la información más significativa que afecta a este epígrafe han sido los siguientes (en miles de euros):

| Inversiones financieras a largo plazo | Participación en empresas | | | Otros activos financieros a largo plazo | Total |
|---------------------------------------|---------------------------|--------------------|---------------------|---|---------|
| | Coste | Deterioro de valor | Valor neto contable | | |
| Saldo a 31/12/2013 | 1.058 | (652) | 406 | 1.545 | 1.951 |
| Altas | -- | (406) | (406) | 1.007 | 601 |
| Bajas | -- | -- | -- | (1.170) | (1.170) |
| Saldo a 31/12/2014 | 1.058 | (1.058) | -- | 1.382 | 1.382 |
| Altas | -- | -- | -- | 605 | 605 |
| Bajas | -- | -- | -- | (774) | (774) |
| Saldo a 31/12/2015 | 1.058 | (1.058) | -- | 1.213 | 1.213 |

Las partidas que se incluyen en el apartado “Otros activos financieros a largo plazo” corresponden a fianzas y depósitos así como a otras periodificaciones a largo plazo.

El detalle por categoría del epígrafe “Inversiones financieras a largo plazo” al 31 de diciembre de 2015 y 2014 es el siguiente (en miles de euros):

| Ejercicio 2015 | Instrumentos financieros a largo plazo | | |
|---|--|--------------|--------------|
| | Participaciones en empresas | Otros | Total |
| Categorías / Clases | | | |
| Inversiones mantenidas hasta el vencimiento | -- | 369 | 369 |
| Préstamos y partidas a cobrar y otros | -- | 844 | 844 |
| Total | -- | 1.213 | 1.213 |

| Ejercicio 2014 | Instrumentos financieros a largo plazo | | |
|---|--|-------------------|--------------|
| | Participaciones en empresas | Derivados y otros | Total |
| Categorías / Clases | | | |
| Inversiones mantenidas hasta el vencimiento | -- | 369 | 369 |
| Préstamos y partidas a cobrar y otros | -- | 1.013 | 1.013 |
| Total | -- | 1.382 | 1.382 |

El detalle por vencimientos de las partidas que forman parte del epígrafe “Inversiones financieras a largo plazo” es el siguiente (en miles de euros):

| | 2017 | 2018 | 2019 | 2020 | 2021 y siguientes | Total |
|---|------------|------------|-----------|-----------|-------------------|--------------|
| Inversiones mantenidas hasta el vencimiento | -- | 349 | 20 | -- | -- | 369 |
| Préstamos y partidas a cobrar | 764 | 80 | -- | -- | -- | 844 |
| Activos disponibles para la venta | -- | -- | -- | -- | -- | -- |
| Total | 764 | 429 | 20 | -- | -- | 1.213 |

8.2 Empresas del Grupo, Multigrupo y Asociadas

8.2.1 Inversiones en empresas del Grupo, Multigrupo y Asociadas a largo plazo

El movimiento habido en esta partida del balance de situación en los ejercicios 2015 y 2014 ha sido el siguiente (en miles de euros):

| | Saldo a 31/12/2013 | Altas o dotaciones | Trasposos (Nota 8.2.2) | Bajas | Saldo a 31/12/2014 | Altas o dotaciones | Trasposos (Nota 8.2.2) | Bajas | Saldo a 31/12/2015 |
|---|--------------------|--------------------|------------------------|------------------|--------------------|--------------------|------------------------|-----------------|--------------------|
| Participación en empresas del Grupo y Asociadas | 2.720.379 | 136.415 | -- | (104.967) | 2.751.827 | 113.267 | (97.620) | (8.895) | 2.758.579 |
| Deterioro Participación empresas de Grupo y Asociadas | (975.471) | -- | (42.283) | 3.651 | (1.014.103) | (10.865) | -- | 10.890 | (1.014.078) |
| Total Participaciones Neto | 1.744.908 | 136.415 | (42.283) | (101.316) | 1.737.724 | 102.402 | (97.620) | 1.995 | 1.744.501 |
| Créditos en empresas del Grupo y Asociadas | 154.262 | 21.218 | -- | (30.335) | 145.145 | 12.879 | (35.850) | (18.637) | 103.537 |
| Deterioro créditos empresas de Grupo y Asociadas | (38.462) | (234) | -- | -- | (38.696) | -- | -- | -- | (38.696) |
| Total Créditos Neto | 115.800 | 20.984 | -- | (30.335) | 106.449 | 12.879 | (35.850) | (18.637) | 64.841 |
| Total Participaciones y Créditos | 1.860.708 | 157.399 | (42.283) | (131.651) | 1.844.173 | 115.281 | (133.470) | (16.642) | 1.809.342 |

a) Participaciones en empresas del Grupo, Multigrupo y Asociadas:

| Total inversiones en participaciones en empresas del Grupo, Multigrupo y Asociadas | Coste | Deterioros | Total neto |
|--|-----------|-------------|------------------|
| Saldo a 31/12/2013 | 2.720.379 | (975.471) | 1.744.908 |
| Saldo a 31/12/2014 | 2.751.827 | (1.014.103) | 1.737.724 |
| Saldo a 31/12/2015 | 2.758.579 | (1.014.078) | 1.744.501 |

Los movimientos más representativos durante el ejercicio 2015 dentro del epígrafe “Participaciones en empresas del Grupo, Multigrupo y Asociadas a largo plazo” corresponden a:

- i) Ampliaciones de capital en sociedades aeroportuarias alemanas por importe de 17 millones de euros.
- ii) Liquidación de la sociedad Terminal de Contenedores de Algeciras, cuya participación de casi 9 millones se encontraba totalmente provisionada.
- iii) Ampliación de 96 millones y posterior traspaso al epígrafe de “Activos no corrientes mantenidos para la venta” de la sociedad Corporación Acciona Windpower, tras el acuerdo de futura combinación de negocios suscrito con Nordex, S.E. (ver Nota 9).

Durante el ejercicio 2015 los movimientos de las provisiones por deterioro de participaciones en empresas del Grupo, Multigrupo y Asociadas se derivan fundamentalmente de la liquidación de la sociedad Terminal de Contenedores de Algeciras, y la actualización del valor de Acciona Airport Services Berlin a su valor de venta, que se produjo en enero de 2016.

La información más significativa relacionada con las empresas del Grupo, Multigrupo y asociadas al 31 de diciembre de 2015 es la reflejada en el Anexo I.

Con anterioridad a la fecha de formulación de estas cuentas anuales, y en cumplimiento del art. 155 del TRLSC, la Sociedad ha realizado notificaciones a todas las sociedades participadas directa o indirectamente en más de un 10 % del capital de las mismas al cierre del ejercicio 2015.

A 31 de diciembre de 2015 la única sociedad del Grupo que cotizaba en Bolsa, además de Acciona S.A., era Mostostal Warszawa, S.A., cuya cotización media del último trimestre fue de 13,85 PLN y la cotización de cierre del ejercicio fue de 13,00 PLN.

b) Créditos a empresas del Grupo, Multigrupo y Asociadas

Dentro del epígrafe “Créditos a empresas del Grupo, Multigrupo y Asociadas” a largo plazo, se recogen principalmente los siguientes créditos subordinados o participativos otorgados a empresas participadas, todos concedidos a tipo de interés de mercado:

- i) Préstamo subordinado otorgado a Acciona Inmobiliaria, S.L.U. por un importe de 25 millones de euros con vencimiento el 31 diciembre de 2018.
- ii) Un préstamo participativo a la Sociedad Concesionaria Hospital del Norte por importe de 9 millones de euros, derivado de la operación de financiación concedida a esta sociedad para la construcción del Hospital Infanta Sofía en San Sebastián de Los Reyes (Madrid). El tipo de interés a aplicar es el 1% del beneficio después de impuestos obtenido por la sociedad concesionaria una vez compensadas las pérdidas obtenidas en de ejercicios anteriores. Este crédito tiene un vencimiento final coincidente con el término de la concesión.

- iii) Un préstamo participativo a la Sociedad Concesionaria Puente del Ebro, S.A. por importe de 3 millones de euros, con vencimiento en 30 de diciembre de 2033.
- iv) Un préstamo subordinado a la sociedad Nova Dársena Sportiva de Bara S.A por importe de 5 millones de euros con vencimiento en agosto de 2035.
- v) Un préstamo subordinado a la Sociedad Gran Hospital de Can Misses S.A. por importe de 3 millones de euros con vencimiento el 16 de Octubre de 2042.
- vi) Préstamo subordinado a la Sociedad Autovía de los Viñedos S.A. por un importe de 2 millones de euros con vencimiento octubre del 2030.
- vii) Un préstamo subordinario a la Sociedad Concesionaria Zona Regable Canal de Navarra S.A. por importe de 1 millones de euros, con vencimiento en 26 de octubre de 2034.
- viii) Préstamo subordinado con Infraestructuras y Radiales S.A por importe de 26,5 millones de euros con vencimiento en octubre de 2021.
- ix) Un crédito subordinado otorgado a la sociedad mexicana Hospital de León Bajío, S.A. de CV, por importe de 85 millones de pesos mexicanos (contravalor en euros 4,5 millones), enmarcado en la operación de financiación concedida a esta sociedad para la construcción del hospital del mismo nombre. Este crédito tiene un vencimiento final el día 10 de octubre de 2027.
- x) Préstamo subordinado con Sociedad Concesionaria Novo Hospital de Vigo por importe de 15 millones de euros con vencimiento en marzo de 2034.
- xi) Préstamo subordinado con Sociedad Concesionaria A2 tramo 2 por importe de 4 millones de euros con vencimiento en junio de 2.025.

Los principales movimientos del ejercicio, son el traspaso de parte de los préstamos con Acciona Inmobiliaria, S.A.U. al epígrafe de activo corriente por 36 millones y la devolución de un préstamo con la Sociedad Concesionaria A-2 Tramo 2 por 14 millones.

8.2.2 Créditos en empresas del Grupo, Multigrupo y Asociadas a corto plazo

El movimiento habido en esta partida del balance de situación en los ejercicios 2015 y 2014, ha sido el siguiente (en miles de euros):

| Coste | Créditos a empresas del Grupo y Asociadas | Total deterioro | Total |
|-------------------------------|---|------------------|------------------|
| Saldo a 31/12/2013 | 3.131.886 | (395.758) | 2.736.128 |
| Altas | 5.525.114 | (86.174) | 5.438.940 |
| Trasposos (Nota 8.2.1) | -- | 42.283 | 42.283 |
| Bajas | (5.009.833) | -- | (5.009.833) |
| Saldo a 31/12/2014 | 3.647.167 | (439.649) | 3.207.518 |
| Altas | 180.920 | -- | 180.920 |
| Trasposos (Nota 8.2.1) | 35.850 | -- | 35.850 |
| Bajas | (461.598) | 32.137 | (429.461) |
| Saldo a 31/12/2015 | 3.402.339 | (407.512) | 2.994.827 |

Las altas del ejercicio se corresponden principalmente con préstamos a Acciona Inmobiliaria S.A.U. Ha de tenerse en cuenta adicionalmente el traspaso desde el epígrafe no corriente por importe de 35.850 miles de euros (véase nota 8.2.1).

Las bajas se corresponden fundamentalmente a la variación de los saldos con Acciona Financiación de Filiales por el sistema de barrido (cash pooling) y la cancelación de los préstamos con Corporación Acciona Windpower.

El principal desglose de los “Créditos en empresas del Grupo y Asociadas a corto plazo” del balance de situación a 31 de diciembre de 2015 es el siguiente:

- i) Créditos a Corporación Acciona Energías Renovables, S.L. por importe de 1.400 millones de euros.
- ii) Préstamo a Acciona Financiación Filiales por importe de 727 millones de euros por la tesorería cedida a través del sistema de barrido de saldos (cash pooling) implantado por el Grupo durante 2014.
- iii) Préstamo a Tictres S.A. por importe de 13 millones de euros.
- iv) Préstamos a Acciona Inmobiliaria S.L.U. por 662 millones de euros.
- v) Préstamos otorgados a Acciona Logística S.A. por importe de 414 millones de euros.
- vi) Préstamos otorgados a Finanzas Nec, S.A. por importe de 69 millones de euros.
- vii) Préstamos otorgados a Tratamiento de Residuos la Rad S.L. por importe de 41 millones de euros.
- viii) Préstamos otorgados a Acciona Concesiones S.L. por importe de 9 millones de euros.

- ix) Préstamos otorgados a Nova Dársena Sportiva de Bara S.A por importe de 3 millones de euros.

En cuanto al movimiento de las provisiones por deterioro, durante el ejercicio 2015 se han revertido provisiones por la liquidación de los préstamos con Corporación Acciona Windpower, S.L., en el marco de la operación descrita en la Nota 9.

8.2.3 Uniones temporales de empresas

Al 31 de diciembre de 2015, la Sociedad mantenía las siguientes participaciones en Uniones Temporales de Empresas (UTES):

| Denominación de la Unión Temporal | Actividad | % Part. | Domicilio |
|------------------------------------|--------------------------|---------|----------------------|
| Ineuropa Handling, U.T.E. | Servicios Aeroportuarios | 80% | Sta.Cruz de Tenerife |
| Ineuropa Handling Alicante, U.T.E. | Servicios Aeroportuarios | 80% | Madrid |
| Ineuropa Handling Madrid, U.T.E. | Servicios Aeroportuarios | 80% | Madrid |
| Ineuropa Handling Mallorca, U.T.E. | Servicios Aeroportuarios | 80% | Madrid |
| Pasarela Barajas, U.T.E. | Servicios Aeroportuarios | 10% | Madrid |

Las UTES de Handling se encuentran en proceso de liquidación, tras la no renovación, en el ejercicio 2006, de las licencias para operar en los aeropuertos de Madrid, Alicante y Tenerife y el traspaso de la actividad en el ejercicio 2007 del resto de las UTES cuyas concesiones se mantuvieron (Mallorca, Menorca e Ibiza) a la sociedad del Grupo Acciona Airport Services, S.A., participada al 100% por Acciona, S.A. No se espera que del proceso de liquidación se deriven quebrantos significativos para la Sociedad.

A continuación se indican, en miles de euros, los saldos atribuibles correspondientes a las UTES integradas en los estados financieros de Acciona, S.A., al 31 de diciembre de 2015. Se agrupan todas las UTES de Handling, cuyos saldos son poco significativos como consecuencia del proceso de liquidación comentado en el párrafo anterior (en miles de euros):

| ACTIVO | Importe | PASIVO | Importe |
|---------------------------------------|--------------|--|--------------|
| TOTAL ACTIVO NO CORRIENTE | 74 | Fondos Propios | 16 |
| | | TOTAL PATRIMONIO NETO | 16 |
| Efectivo y otros activos equivalentes | 1.043 | Acreedores comerc. y otras cuentas pagar | 1.001 |
| TOTAL ACTIVO CORRIENTE | 1.043 | TOTAL PASIVO CORRIENTE | 1.001 |
| TOTAL ACTIVO | 1.117 | TOTAL PASIVO | 1.117 |

8.3 Información sobre naturaleza y nivel de riesgo de los instrumentos financieros

Riesgo de liquidez:

El Grupo Acciona mantiene una gestión prudente del riesgo de liquidez, manteniendo un nivel adecuado de efectivo y valores negociables así como con la contratación de facilidades crediticias comprometidas por importe suficiente para soportar las necesidades previstas.

La responsabilidad última sobre la gestión del riesgo de liquidez descansa en la Dirección General Económico Financiera, donde se elabora un marco apropiado para el control de las necesidades de liquidez del Grupo en el corto, medio y largo plazo. El Grupo gestiona la liquidez manteniendo unas reservas adecuadas, unos servicios bancarios apropiados y una disponibilidad de créditos y préstamos, por medio de una monitorización continua de las previsiones y cantidades actuales de los flujos de fondos y emparejando éstos con los perfiles de vencimiento de activos y pasivos financieros.

9. Activos no corrientes mantenidos para la venta

Durante el ejercicio 2015 en “Activos no corrientes mantenidos para la venta” se ha incluido al subgrupo Corporación Acciona Windpower tras la firma del acuerdo con Nordex, S.E.

El pasado 4 de octubre de 2015, Acciona, S.A. suscribió un acuerdo con la sociedad cotizada Alemana Nordex S.E., en virtud del cual Nordex, S.E. adquirirá la totalidad del capital social de Corporación Acciona Windpower, S.L. Acciona recibirá como contraprestación: 16.100.000 acciones de nueva emisión representativas del 16,6% del capital social de Nordex valoradas en 26 euros por acción, lo que representa un total de 418,6 millones de euros y un pago en efectivo de 366,4 millones de euros, resultando en un valor total de 785 millones de euros, que será ajustado en función de la deuda existente a 31 de diciembre de 2015.

A 31 de diciembre la operación está sujeta al cumplimiento de determinadas condiciones suspensivas, en particular la no oposición por parte de las autoridades de Competencia competentes. Se estima que el cierre de la operación puede tener lugar en el primer tercio de 2016.

Adicionalmente Acciona, S.A ha suscrito un acuerdo con Momentum-Capital Vermögensverwaltungsgesellschaft GmbH y Ventus Venture Fund GmbH & Co. Beteiligungs KG para la adquisición de 12.897.752 acciones actualmente en circulación de Nordex, S.E. representativas del 13,3% del capital social por un importe de 335,34 millones de euros equivalentes a 26 euros por acción. Una vez hayan sido ejecutadas las dos operaciones, el Grupo Acciona ostentará una participación en Nordex, S.E. del 29,9% del capital social.

A efectos contables la firma del acuerdo ha supuesto que desde el cierre a 30 de septiembre de 2015, el Grupo Acciona clasifique todos los activos y pasivos aportados por el subgrupo Windpower a las cuentas “activos y pasivos mantenidos para la venta”.

10. Tesorería y otros activos líquidos equivalentes

El detalle de las cuentas del epígrafe “Tesorería y otros activos líquidos equivalentes” al cierre del ejercicio 2015 y 2014 es el siguiente (en miles de euros):

| | 31/12/2015 | 31/12/2014 |
|-------------------------------------|--------------|--------------|
| Tesorería | 3.925 | 3.867 |
| Otros activos líquidos equivalentes | -- | -- |
| Total | 3.925 | 3.867 |

La Sociedad invierte sus excedentes de liquidez en cuentas remuneradas para obtener una rentabilidad de mercado. No existen restricciones a la disponibilidad de dichos importes.

11. Patrimonio neto

11.1. Capital

Al 31 de diciembre de 2015 y 2014, el capital social de la Sociedad ascendía a 57.260 miles de euros, representado por 57.259.550 acciones de 1 euro de valor nominal cada una, todas ellas de la misma clase, totalmente suscritas y desembolsadas.

A continuación se indican, de acuerdo con las notificaciones recibidas por la Sociedad, los titulares de participaciones significativas directas e indirectas en el capital social a 31 de diciembre de 2015 y 2014:

| | 31/12/2015 | 31/12/2014 |
|--|------------|------------|
| Tussen de Grachten, BV | 27,69% | 27,17% |
| Wit Europesse Investering, BV(*) | 28,04% | 26,75% |
| Fil Limited (**) | -- | 1,04% |
| Capital Research and Management Company (**) | 4,07% | -- |

(*) Anteriormente denominada Entrezca, BV.

(**) Titular indirecto de dicha participación.

Wit Europesse Investering, B.V. y Tussen de Grachten, B.V. tienen suscrito un préstamo de valores concedido a HSBC por partes iguales de hasta 3 millones de acciones en conjunto para que puedan proveer préstamo de títulos a los inversores en el marco de la emisión de bonos convertibles realizada por Acciona, S.A. en el ejercicio 2014 y que fue comunicado a la CNMV a través de Hecho Relevante con registro 198.666

11.2. Reserva legal

De acuerdo con el Texto Refundido de la Ley de Sociedades de Capital, debe destinarse una cifra igual al 10% del beneficio del ejercicio a la reserva legal hasta que ésta

alcance, al menos, el 20% del capital social. La reserva legal podrá utilizarse para aumentar el capital en la parte de su saldo que exceda del 10% del capital ya aumentado. Salvo para la finalidad mencionada anteriormente, y mientras no supere el 20% del capital social, esta reserva sólo podrá destinarse a la compensación de pérdidas y siempre que no existan otras reservas disponibles suficientes para este fin.

Al cierre de los ejercicios 2015 y 2014, esta reserva se encontraba completamente constituida.

11.3. Prima de emisión

El saldo de la cuenta "Prima de emisión" se ha originado como consecuencia de los aumentos de capital social llevados a cabo con prima de emisión en diversas fechas. El Texto Refundido de la Ley de Sociedades de Capital permite expresamente la utilización del saldo de la prima de emisión para ampliar el capital y no establece restricción específica alguna en cuanto a la disponibilidad de dicho saldo.

11.4. Acciones Propias

El movimiento durante los ejercicios 2015 y 2014 de las acciones propias ha sido el siguiente, en miles de euros:

| | Número acciones | Coste |
|---|------------------------|-----------------|
| Saldo a 31/12/2013 | 122.440 | 5.750 |
| Altas | 466.283 | 25.774 |
| Bajas | (72.224) | (3.340) |
| Saldo a 31/12/2014 | 516.499 | 28.184 |
| Altas Contrato de Liquidez | 3.428.656 | 247.091 |
| Bajas Contrato de Liquidez | (3.391.297) | (244.121) |
| Movimientos contrato de Liquidez | 37.359 | 2.970 |
| Resto de altas | 615.935 | 42.747 |
| Resto de bajas | (867.333) | (54.374) |
| Resto de movimientos | (251.398) | (11.627) |
| Saldo a 31/12/2015 | 302.460 | 19.527 |

Al 31 de diciembre de 2015 y 2014, la Sociedad tenía en su poder acciones propias de acuerdo con el siguiente detalle:

| | Nº de acciones | Valor nominal (euros) | Precio medio de adquisición (euros) | Coste total de adquisición (miles de euros) |
|--------------------------------|-----------------------|------------------------------|--|--|
| Acciones propias al 31/12/2014 | 516.499 | 516.499 | 54,57 | 28.184 |
| Acciones propias al 31/12/2015 | 302.460 | 302.460 | 64,56 | 19.527 |

El pasado 3 de julio de 2015 Acciona, S.A., comunicó la suscripción de un contrato de liquidez con Bestinver Sociedad de Valores, S.A., para la gestión de su autocartera. Las

operaciones sobre acciones de la sociedad que realice Bestinver en el marco de este contrato serán en las bolsas de valores españolas y la finalidad perseguida será favorecer la liquidez de las transacciones así como la regularidad en la cotización.

El contrato de liquidez tendrá una duración de doce meses prorrogable tácitamente por igual período. El número de acciones destinadas a la cuenta de valores asociada a este contrato asciende a 48.000 acciones y el importe destinado a la cuenta de efectivo es de 3.300.000 euros. A 31 de diciembre de 2015 se ha obtenido un beneficio de 652 miles de euros, registrado en el epígrafe de reservas.

Con respecto a otros movimientos, durante el ejercicio 2015 por un lado se han destinado 48.000 acciones al contrato de liquidez comentado en el párrafo anterior, y por otro lado, se han dado de baja 819.333 acciones, con un beneficio de 4.973 miles de euros, registrado en el epígrafe de reservas. Parte de estas bajas se corresponden con la entrega de 51.149 acciones principalmente a la dirección del Grupo, al amparo del Plan de Entrega de Acciones y del Plan de Sustitución de retribución variable (Nota 19.3).

Durante el ejercicio 2014 se adquirió un total de 466.283 acciones por un importe de 25.774 miles de euros. Asimismo, se dieron de baja 72.224 acciones, con un beneficio de 1.136 miles de euros, registrada en reservas del ejercicio, por la entrega de acciones, principalmente a la Alta Dirección según el Plan de Entrega de Acciones aprobado por la Junta General.

12. Provisiones y contingencias

El detalle de las provisiones del balance de situación al 31 de diciembre de 2015, así como los principales movimientos registrados durante el ejercicio, es el siguiente (en miles de euros):

| Provisiones a largo plazo | Importe |
|----------------------------|----------------|
| Saldo a 31/12/2013 | 452.434 |
| Dotaciones | 13.723 |
| Aplicaciones y reversiones | (54.446) |
| Traspasos (Nota 8.2.2) | (71.374) |
| Saldo a 31/12/2014 | 340.337 |
| Dotaciones | -- |
| Aplicaciones y reversiones | (84.891) |
| Saldo a 31/12/2015 | 255.446 |

Dentro de este epígrafe se incluyen las provisiones que cubren los pasivos que pudieran derivarse de los diversos litigios, recursos, contenciosos y obligaciones pendientes de resolución al cierre del ejercicio y de participaciones en empresas del Grupo, Multigrupo y Asociadas, en aquellos casos en los que el valor razonable de recuperación de la participada es inferior al riesgo por financiaciones concedidas a la misma.

En cuanto al movimiento del año, la línea de aplicaciones y reversiones recoge principalmente pagos relacionados con las actas fiscales, así como reversiones de la provisión por responsabilidades como consecuencia de la revaluación de la mejor

estimación actual de las obligaciones implícitas y otros riesgos identificados en años anteriores.

13. Acreedores comerciales

A continuación se detalla la información requerida por la Disposición final segunda de la Ley 31/2014, de 3 de diciembre, que ha sido preparada aplicando la Resolución del Instituto de Contabilidad y Auditoría de Cuentas de fecha 29 de enero de 2016. Dicha información se refiere al ámbito nacional al que se aplica esta normativa:

| Período medio de pago y pagos realizados y pendientes de pago en la fecha de cierre del balance | 2015 |
|--|------------------------------------|
| | Días |
| Período medio de pago a proveedores | 55,74 |
| Ratio de operaciones pagadas | 54,37 |
| Ratio de operaciones pendientes de pago | 63,72 |
| | Importe (en miles de euros) |
| Total pagos realizados | 57.517 |
| Total pagos pendientes | 9.861 |

Conforme a lo permitido en la Disposición adicional única de la mencionada Resolución del Instituto de Contabilidad y Auditoría de Cuentas, para este primer ejercicio de aplicación de la Resolución, no se presenta información comparativa, calificándose estas cuentas anuales como iniciales a los exclusivos efectos en lo que se refiere a la aplicación del principio de uniformidad y del requisito de comparabilidad.

Se entenderá por “Periodo medio de pago a proveedores” al plazo que transcurre desde la entrega de bienes o prestación de servicios a cargo del proveedor hasta el pago de la operación.

Dicho “Periodo medio de pago a proveedores” se calcula como el cociente formado en el numerador por el sumatorio del ratio de operaciones pagadas por el importe total de los pagos realizados más el ratio de operaciones pendientes de pago por el importe total de pagos pendientes y, en el denominador, por el importe total de pagos realizados y los pagos pendientes.

El ratio de operaciones pagadas se calcula como el cociente formado en el numerador por el sumatorio de los productos correspondientes a los importes pagados, por el número de días de pago (días naturales transcurridos desde que se inicia el cómputo del plazo hasta el pago material de operación) y, en el denominador, el importe total de pagos realizados.

Asimismo, el ratio de operaciones pendientes de pago corresponde al cociente formulado en el numerador por el sumatorio de los productos correspondientes a los importes pendientes de pago, por el número de días pendiente de pago (días naturales transcurridos que se inicia el cómputo del plazo hasta el día de cierre de las cuentas anuales) y, en el denominador, el importe total de pagos pendientes.

14. Deudas con entidades de crédito

El saldo de las cuentas con entidades de crédito a largo y corto plazo al cierre de los ejercicios 2015 y 2014 es el siguiente (en miles de euros):

| | 2015 | | 2014 | |
|------------------------------|---------|--------|---------|--------|
| | L/P | C/P | L/P | C/P |
| Deudas con entidades crédito | 209.666 | 57.252 | 284.847 | 39.139 |

El detalle a 31 de diciembre de 2015 por vencimientos de las partidas que forman parte del epígrafe “Deudas a largo plazo” es el siguiente (en miles de euros):

| | 2017 | 2018 | 2019 | 2020 | 2021 y siguientes | Total |
|--|------------------------------|--------|--------|--------|-------------------|--------|
| | Deudas con entidades crédito | 60.863 | 70.363 | 42.363 | 23.863 | 12.214 |

Acciona S.A., no mantiene pólizas de crédito corporativas a cierre del ejercicio 2015 (103 millones de euros de límite en 2014). A 31 de diciembre de 2014, la Sociedad había dispuesto 29 millones de euros en 2014.

Durante 2015, se ha contratado un préstamo con Bankinter por 9,5 mill que vence en enero de 2018.

La Sociedad tiene concedidos préstamos con la entidad financiera Banco Europeo de Inversión por un importe de 239 millones de euros, de los cuales 38 millones vencen en 2016. Dichos préstamos vencen entre 2020 y 2021. La Sociedad está obligada al cumplimiento de determinados ratios económicos y patrimoniales asociados a las cuentas consolidadas del Grupo, los cuales se cumplen a 31 de diciembre de 2015. Asimismo, no se prevén incumplimientos para 2016.

A 31 de diciembre de 2015 y 2014 ninguna de las filiales para cuya financiación Acciona, S.A., es garante se encuentra en situación de incumplimiento de sus obligaciones financieras o de cualquier tipo de obligación que pudiera dar lugar a una situación de vencimiento anticipado de sus compromisos financieros.

Asimismo, durante los ejercicios 2015 y 2014, no se han producido impagos ni otros incumplimientos de principal, ni de intereses ni de amortizaciones referentes a las deudas con entidades de crédito.

15. Obligaciones, bonos y valores negociables.

El saldo de las cuentas por obligaciones, bonos y valores negociables a largo y corto plazo al cierre de los ejercicios 2015 y 2014 es el siguiente (en miles de euros):

| | 2015 | | 2014 | |
|---|---------|---------|---------|---------|
| | L/P | C/P | L/P | C/P |
| Obligaciones, bonos y valores negociables | 553.768 | 333.685 | 532.311 | 437.410 |

El detalle a 31 de diciembre de 2015 por vencimientos es el siguiente (en miles de euros):

| 2016 | 2017 | 2018 | 2019 | 2020 | 2021 y siguientes | Total |
|---------|--------|--------|---------|-------|-------------------|---------|
| 333.685 | 32.467 | 12.747 | 446.629 | (150) | 62.075 | 887.453 |

A 31 de diciembre de 2015, los detalles de las emisiones que componen el saldo de este epígrafe son los siguientes:

- Programa Euro Commercial Paper (ECP) formalizado el 17 de enero de 2013 que no ha sido renovado por Acciona, S.A., pero sí por la filial del Grupo Acciona Financiación de Filiales, S.A., el 27 de octubre de 2015. Acciona S.A., permanece como garante. A 31 de diciembre de 2015 quedan vivos en Acciona S.A. pagarés por un nominal de 274 millones de euros que vencerán durante 2016.

- Emisión de bonos convertibles en acciones de Acciona, S.A. por importe de 342 millones de euros realizada el 30 de enero de 2014 y con vencimiento el 30 de enero de 2019. El precio de referencia de la acción en la fecha de emisión fue de 47,563 euros y con una prima de conversión del 32,5% sobre dicho precio. El número de acciones a entregar en el caso de conversión de todas las obligaciones convertibles, teniendo en cuenta el precio de conversión inicial de las acciones (63,021 euros) y el importe de la emisión, ascendía a 5,427 millones de acciones, representativas de aproximadamente el 9,48 % del capital social de Acciona, S.A. actualmente emitido y en circulación. Con motivo de la distribución de dividendos realizada por Acciona, S.A., con efecto 2 de julio de 2015, el precio de conversión se ajustó de 63,021 a 61,208 euros resultando 5,587 millones de acciones el número de acciones a entregar en el caso de conversión de todas las obligaciones convertibles (aprox. 9,75% del capital social de Acciona, S.A.).

La emisión paga cada seis meses un cupón del 3% anual (6,04% de coste efectivo sobre el componente de deuda de este instrumento). A 31 de diciembre de 2015 los saldos registrados por el bono convertible en las cuentas de obligaciones y bonos no corrientes y corrientes, neto de los costes de la transacción y considerando el devengo de intereses, ascienden a 314 y 4 millones de euros respectivamente, que corresponde con el componente de deuda de la emisión. Asimismo, en el ejercicio 2014 se registró en patrimonio un importe de 37 millones de euros que se correspondió, neto de los costes de la transacción, con el componente de patrimonio (opción de conversión) que incluye el bono convertible. Para determinar la valoración del componente de deuda financiera y patrimonio se utilizó un modelo de valoración basado en el método Black-Scholes que, considerando los valores de mercado relativos a la volatilidad, el precio de la acción de Acciona, S.A. y el spread de crédito en la fecha de emisión, concluye qué parte del valor del bono convertible se corresponde con el “*bond floor*” y qué parte se corresponde con la opción de conversión del bono.

- Emisión por parte de Acciona, S.A en el mes de abril de 2014 de obligaciones simples al portador, mediante colocación privada, por importe de 62,7 millones de euros y con vencimiento en 2024. El valor nominal de cada obligación es de 100.000 euros y devengan un cupón de un 5,55% anual pagadero anualmente. A 31 de diciembre de 2015 los saldos registrados por estas obligaciones simples en las cuentas de obligaciones y

bonos no corrientes y corrientes, neto de los costes de la transacción y considerando el devengo de intereses, ascienden a 61,4 y 2,3 millones de euros respectivamente.

- Programa de emisión de valores de renta fija - Euro Medium Term Note Programme (EMTN) por un importe máximo de hasta 1.000 millones de euros, que en 2015 ha sido renovado por Acciona Financiación de Filiales, S.A., en el que Acciona S.A. ahora actúa como garante. En relación con este programa, el Grupo preparó un folleto base que ha sido aprobado por el Banco Central de Irlanda. Los valores que se emitan bajo este programa, podrán: devengar interés fijo o variable, emitirse en euros o en otra divisa y a la par, bajo par y con prima así como tener diferentes fechas de vencimiento. A 31 de diciembre de 2015 los saldos registrados en Acciona S.A. con cargo a este programa EMTN en las cuentas de obligaciones y bonos no corrientes y corrientes, neto de los costes de la transacción y considerando el devengo de intereses, ascienden a 178,4 y 54,5 millones de euros respectivamente. Estas emisiones devengan un interés anual que oscila entre 3% y el 4,625%, pagadero anualmente.

A cierre del ejercicio no existen emisiones convertibles en acciones adicionales a la emisión comentada en los párrafos anteriores, ni que otorguen privilegios o derechos que puedan, ante alguna contingencia, hacerlas convertibles en acciones de Acciona S.A.

16. Administraciones Públicas y Situación fiscal

16.1. *Saldos corrientes con las Administraciones Públicas*

La composición de los saldos corrientes con las Administraciones Públicas a 31 de diciembre de 2015 y 2014 es la siguiente (en miles de euros):

Saldos deudores

| Concepto | 2015 | 2014 |
|----------------------------------|---------------|---------------|
| Activos por impuestos corrientes | 43.656 | 61.596 |
| Hacienda Pública deudora por IVA | 7 | 141 |
| Total | 43.663 | 61.737 |

Los activos por impuestos corrientes recogen el saldo con Administraciones Públicas derivados del importe pendiente de devolución del Impuesto sobre Sociedades del ejercicio 2014, cuyo cobro se produjo durante el mes de enero 2015, así como la previsión del importe a devolver en la declaración del ejercicio 2015.

Saldos acreedores

| Concepto | 2015 | 2014 |
|--|--------------|--------------|
| Retenciones | 718 | 753 |
| Organismos Seguridad Social acreedores | 315 | 292 |
| Hacienda Pública acreedora por IVA | 1.422 | -- |
| Otros conceptos | 400 | 4.516 |
| Total | 2.855 | 5.561 |

16.2. Conciliación resultado contable y base imponible fiscal

La conciliación entre el resultado contable y la base imponible individual del Impuesto sobre Sociedades a 31 de diciembre de 2015 y 2014 es la siguiente:

| Ejercicio 2015 | Miles de euros | | |
|--|----------------|------------------|------------------|
| | Aumentos | Disminuciones | Total |
| Resultado contable antes de impuestos | | | 176.781 |
| Ajustes permanentes a la base imponible | 1.210 | (130.277) | (129.067) |
| Ajustes temporales a la base imponible: | 26.705 | (71.269) | (44.564) |
| <i>Con origen en el ejercicio:</i> | 21.989 | -- | 21.989 |
| <i>Con origen en ejercicios anteriores:</i> | 4.716 | (71.269) | (66.553) |
| Base imponible fiscal | 27.915 | (201.546) | 3.150 |

| Ejercicio 2014 | Miles de euros | | |
|--|----------------|------------------|------------------|
| | Aumentos | Disminuciones | Total |
| Resultado contable antes de impuestos | | | 200.202 |
| Ajustes permanentes a la base imponible | 45.024 | (155.202) | (110.178) |
| Ajustes temporales a la base imponible: | 14.058 | (71.509) | (57.451) |
| <i>Con origen en el ejercicio:</i> | 3.972 | (116) | 3.856 |
| <i>Con origen en ejercicios anteriores:</i> | 10.086 | (71.393) | (61.307) |
| Base imponible fiscal | 59.082 | (226.711) | 32.573 |

Los ajustes permanentes a la base imponible del ejercicio 2015 corresponden, principalmente, a la eliminación de los dividendos recibidos de empresas del Grupo Fiscal y a la aplicación de provisiones de cartera y por actas de impuestos.

Por su parte los ajustes temporales a la base imponible corresponden, principalmente, a la reversión de provisiones de responsabilidades dotadas en ejercicios anteriores y, las de signo positivo, a la dotación de provisiones de remuneración al personal y por responsabilidades.

16.3. Impuestos reconocidos en el Patrimonio neto

El detalle de los impuestos reconocidos directamente en el Patrimonio al 31 de diciembre de 2015 y 2014 es el siguiente en miles de euros:

| Ejercicio 2015 | Saldo a 01/01/2015 | Aumentos | Disminuciones | Saldo a 31/12/2015 |
|---|--------------------|----------|---------------|--------------------|
| Por impuesto corriente: | -- | -- | -- | -- |
| Por impuesto diferido: | -- | -- | -- | -- |
| <i>Instrumentos financieros de cobertura</i> | -- | -- | -- | -- |
| Total impuesto diferido | -- | -- | -- | -- |
| Total impuesto reconocido directamente en Patrimonio | | | | |

| Ejercicio 2014 | Saldo a 01/01/2014 | Aumentos | Disminuciones | Saldo a 31/12/2014 |
|--|--------------------|----------|---------------|--------------------|
| Por impuesto corriente: | -- | -- | -- | -- |
| Por impuesto diferido: <i>Instrumentos financieros de cobertura</i> | -- | -- | -- | -- |
| Total impuesto diferido | -- | -- | -- | -- |
| Total impuesto reconocido directamente en Patrimonio | | | | |

16.4. Conciliación entre Resultado contable y gasto por impuesto sobre sociedades

La conciliación entre el resultado contable y el gasto por Impuesto sobre Sociedades a 31 de diciembre de 2015 y 2014 es la siguiente (en miles de euros):

| | 2015 | 2014 |
|---|----------------|----------------|
| Resultado contable antes de impuestos | 176.781 | 200.202 |
| Cuota al 28% / 30% en 2014 | 49.499 | 60.061 |
| Impacto diferencias permanentes | (14.796) | 10.212 |
| Ajustes tributación consolidada (*) | (21.342) | (43.266) |
| Deducciones | (234) | (1.589) |
| Gasto IS extranjero | 36 | 1.158 |
| Ajuste gasto por impuesto definitivo y reforma fiscal (reducción de tipos) (**) | (16.932) | 36.162 |
| Total gasto por impuesto reconocido | (3.769) | 62.738 |

(*) Principalmente incluye la eliminación de los dividendos repartidos por las sociedades dependientes del Grupo Fiscal

(**) Este concepto incluye el efecto impositivo de la aplicación y la reversión de provisiones de impuestos tras la revaluación de las mismas según se cita en la nota 12.

16.5. Desglose del gasto por impuesto sobre sociedades

El desglose del gasto/ingreso por impuesto sobre sociedades en los ejercicios 2015 y 2014 es el siguiente (en miles de euros):

| | 2015 | 2014 |
|---|----------------|---------------|
| Impuesto corriente | (14.959) | 45.503 |
| Impuesto diferido | 11.190 | 17.235 |
| Total gasto/(ingreso) por impuesto | (3.769) | 62.738 |

16.6. Activos por impuesto diferido registrados

El detalle del saldo de esta cuenta al cierre de los ejercicios 2015 y 2014 es el siguiente (en miles de euros):

| Diferencias temporarias deducibles (Impuestos anticipados): | 2015 | 2014 |
|--|----------------|----------------|
| Provisiones por responsabilidades y otros ajustes | 34.018 | 45.189 |
| Instrumentos derivados de cobertura | -- | -- |
| Deducciones pendientes y otros | 189.245 | 199.013 |
| Crédito fiscal por base imponible negativa | 37.253 | 49.595 |
| Total activos por impuesto diferido | 260.516 | 293.797 |

Los movimientos habidos durante el ejercicio 2015 respecto de las deducciones pendientes de aplicar, desglosados por concepto y plazo de aplicación, en miles de euros, es el siguiente:

| Concepto | Saldo 2014 | Otras variac. (*) | Altas | Bajas | Saldo 2015 | Plazos aplic. |
|---------------------------|----------------|-------------------|--------------|-----------------|----------------|---------------|
| DDI pendientes de aplicar | 8.285 | (1.396) | 893 | (7.782) | 0 | Indefinido |
| Resto deducciones IS : | 190.728 | (2.193) | 8.874 | (8.164) | 189.245 | |
| Deducción Reinversión | 67.699 | (3.718) | | (8.164) | 55.817 | + 15 años |
| Deducción I+D+i | 88.655 | 9.582 | 8.085 | 0 | 106.322 | + 18 años |
| Deducción activ.export. | 7.403 | (7.403) | | 0 | 0 | + 15 años |
| Deducc. medioambientales | 11.400 | 2.956 | | 0 | 14.356 | + 15 años |
| Otras deducciones | 15.571 | (3.610) | 789 | 0 | 12.750 | + 15 años |
| TOTAL | 199.013 | (3.589) | 9.767 | (15.946) | 189.245 | |

(*) Diferencia con la declaración del Impuesto sobre Sociedades definitiva

Los activos por impuesto diferido indicados anteriormente han sido registrados en el balance de situación por considerar los Administradores de la Sociedad que, conforme a la mejor estimación sobre los resultados futuros de la Sociedad, es probable que dichos activos sean recuperados.

La Ley 27/2014, de 27 de noviembre, del Impuesto sobre Sociedades ha eliminado con efectos 1 de enero del 2015 el plazo para la compensación de las bases imponibles negativas, que estaba fijado en 18 años, por lo que pasa a ser ilimitado.

Esta ley también ha eliminado el plazo de compensación de las deducciones para evitar la doble imposición pendiente de aplicar de ejercicios anteriores, por lo que pasa a ser ilimitado, según dispone el artículo 39 de la Ley 27/2014, y amplía a 15 y 18 años el plazo de compensación del resto de deducciones.

16.7. Pasivos por impuesto diferido

El detalle del saldo de esta cuenta al cierre de los ejercicios 2015 y 2014 es el siguiente (en miles de euros):

| Diferencias temporarias deducibles (Impuestos diferidos): | 2015 | 2014 |
|--|--------------|---------------|
| Diferimiento resultado de UTEs | -- | 33 |
| Operaciones intragrupo | -- | -- |
| Deterioros de cartera (*) | 5.207 | 21.362 |
| Total pasivos por impuesto diferido | 5.207 | 21.395 |

(*) Este saldo incluye el ajuste por la dotación fiscal prevista en el art. 12.3 TRLIS, vigente hasta el 1 de enero de 2013, pendiente de revertir.

16.8. Ejercicios pendientes de comprobación y actuaciones inspectoras

Como ya se ha indicado en la Nota 4.7, Acciona, S.A., se ha acogido al régimen especial de tributación previsto en el Impuesto sobre Sociedades para los grupos fiscales, actuando como Sociedad Dominante. En el grupo fiscal 30/96 se incluyen las sociedades dependientes que cumplen los requisitos exigidos por la normativa vigente.

Por su parte, y con efectos del 1 de enero de 2008, la Sociedad se acogió al régimen especial de Grupos de Entidades de IVA, previsto en el Capítulo IX del Título IX de la Ley 37/1992, de 28 de diciembre, del Impuesto sobre el Valor Añadido, cuya sociedad dominante es Acciona, S.A.

Ejercicios sujetos a inspección fiscal:

Las actuaciones inspectoras del Impuesto sobre Sociedades del Grupo Fiscal, de los ejercicios 2003 a 2005, finalizaron el 19 de junio de 2009 con la firma de actas de conformidad por los ejercicios 2003 y 2004. Respecto al ejercicio 2005 se firmó acta de conformidad parcial y de disconformidad, por un importe total, intereses de demora y sanción incluidos, de 5.737 miles de euros. La Sociedad presentó reclamación económico-administrativa ante el Tribunal Económico-Administrativo Central con fecha 20 de Agosto de 2009. Este Tribunal notificó el 19 de mayo de 2011 resolución desestimando las reclamaciones presentadas y confirmando el acuerdo de liquidación de la inspección, así como la imposición de la sanción impugnados. Contra esta resolución del TEAC la Sociedad interpuso ante la Audiencia Nacional recurso contencioso administrativo el 15 de julio de 2011, presentando con fecha 11 de julio de 2012 escrito de formalización de demanda con las alegaciones.

El 20 de noviembre de 2014 la Audiencia Nacional dictó sentencia estimando parcialmente el recurso presentado anulando la sanción impuesta pero desestimando todo lo demás.

Con fecha 1 de septiembre de 2015 el Tribunal Supremo notificó sentencia desestimatoria de fecha 11 de junio de 2015 respecto al recurso de casación presentado

con fecha 11 de diciembre de 2014, confirmado la liquidación de la Audiencia Nacional, liquidándose la deuda y los intereses de demora devengados por la suspensión.

Respecto a la sanción, cuyo importe asciende a 1.475 miles €, el Tribunal Supremo admitió el recurso de casación presentado por el Abogado del Estado contra la sentencia estimatoria de la Audiencia Nacional que procedió a su anulación, por lo que este expediente sancionador sigue pendiente de resolución.

Estas actuaciones inspectoras también incluían la revisión de otros impuestos de las sociedades pertenecientes al Grupo Fiscal, que concluyeron con la firma de las correspondientes actas de conformidad.

El 10 de marzo de 2012 se iniciaron actuaciones inspectoras relativas al Impuesto sobre Sociedades de los ejercicios 2007-2009, por los servicios de Inspección de la Delegación Central de Grandes Contribuyentes, dirigidas tanto a Acciona, S.A. como sociedad dominante como a otras sociedades dependientes. Además de la revisión del Impuesto sobre Sociedades del Grupo Fiscal de dichos ejercicios, se incluyó también al Grupo de entidades del Impuesto sobre el Valor Añadido (Grupo IVA) de los ejercicios 2008 y 2009, así como los restantes impuestos de los años 2008 y 2009 de las sociedades del Grupo objeto de revisión.

Durante estas actuaciones y con motivo de la revisión de las retenciones practicadas en los pagos de dividendos, se amplió a los ejercicios 2010, 2011 y 2012 esta revisión de carácter parcial y se incluyó asimismo la operación de fusión inversa de Grupo Entrecanales, S.A. y sus filiales por Acciona, S.A. como sociedad absorbente, realizada el 11 de julio de 2011. La inspección aceptó la existencia de motivos económicos válidos en la operación de fusión y su acogimiento al régimen fiscal especial de fusiones, escisiones, aportaciones de activos y canje de valores.

Por su parte, la inspección cuestionó el cumplimiento de los requisitos para aplicar la exención en el pago de dividendos de uno de sus socios no residentes, en particular, el relativo al de la condición de beneficiario efectivo, firmándose actas de disconformidad por dicho motivo. La sociedad interpuso con fecha 3 y 17 de julio de 2014 reclamaciones económico-administrativas ante el Tribunal Económico Administrativo Central. Con fecha 29 de mayo de 2015 la Sociedad alcanzó un acuerdo con el accionista perceptor de los dividendos para proceder al pago de dicha cantidad, liquidando la deuda tributaria previo ingreso por su parte.

El resto de actuaciones inspectoras finalizaron el 12 de junio de 2014 con la firma de actas en conformidad en el IS 2007-2009 y sin cuota a pagar, actas con acuerdo en IVA con la regularización de los sectores diferenciados de actividad de Acciona como "holding-mixta" (sin sanción), aplicándose parte de las provisiones dotadas en Acciona, S.A., así como actas de disconformidad por las retenciones del IRPF relativas a las indemnizaciones por despido. Las sociedades del Grupo interpusieron reclamaciones económico-administrativas ante el Tribunal Económico Administrativo Central (TEAC). Con fecha 19 de octubre de 2015 el TEAC ha notificado la desestimación de las reclamaciones presentadas por Acciona Infraestructuras confirmando las liquidaciones de las actas por retenciones de los períodos 2008 a 2011, así como los correspondientes expedientes sancionadores. La sociedad interpuso el 3 de diciembre de 2015 recurso contencioso administrativo ante la Audiencia Nacional. Las reclamaciones económico-administrativas presentadas por el resto de sociedades sobre este asunto siguen

pendientes de resolución por el TEAC. Se estima que el riesgo de que los expedientes sancionadores prosperen es remoto.

Por su parte, y en relación al Impuesto sobre el Valor Añadido, la sociedad cabecera del Grupo de entidades IVA (Acciona, S.A.) firmó acta con acuerdo con fecha 29 de abril de 2014 por los ejercicios-períodos 2008 a enero 2010, regularizando las cuotas del IVA soportado deducible por su condición de “holding mixta”.

El 21 de mayo de 2015 la Delegación Central de Grandes Contribuyentes comunicó el inicio de actuaciones inspectoras relativas al Impuesto sobre Sociedades de los ejercicios 2010-2012, dirigidas a Acciona, S.A. - como sociedad dominante del Grupo - y a varias sociedades dependientes. Además de la revisión del Impuesto sobre Sociedades del Grupo Fiscal de dichos ejercicios, se ha incluido al Grupo de entidades del Impuesto sobre el Valor Añadido (Grupo IVA), ejercicios 2011, 2012 y 2013, así como los restantes impuestos de los años/períodos comprendidos desde el 04/2011 hasta el 12/2012 de las sociedades del Grupo objeto de revisión.

Las actuaciones relativas al Grupo de entidades de IVA del ejercicio 2013 tienen carácter parcial y se limitan a la revisión del IVA soportado deducible para proceder a su regularización en los mismos términos acordados en las anteriores actuaciones que concluyeron con la firma de actas con acuerdo y sin sanción. Con fecha 29 de Septiembre de 2015 se firmaron las actas con acuerdo para regularizar todos los ejercicios pendientes (período 01/2010 hasta el 12/2013).

Como consecuencia de la evolución de todas estas actuaciones inspectoras, el Grupo ha aplicado en el ejercicio 2015 las provisiones dotadas en ejercicios anteriores para este fin.

Los Administradores de Acciona, S.A. estiman que los pasivos que pudieran derivarse de los procesos de inspección abiertos no tendrían un impacto significativo sobre el patrimonio del Grupo Acciona.

Al 31 de diciembre de 2014 se encontraban sujetos a revisión por las autoridades fiscales los ejercicios no prescritos y que no han sido objeto de inspección, tanto del Impuesto sobre Sociedades como del resto de los principales impuestos que son de aplicación a las sociedades del grupo fiscal consolidado. El resto de las entidades consolidadas españolas tiene, en general, sujetos a inspección por las autoridades fiscales los últimos cuatro ejercicios en relación con los principales impuestos que les son de aplicación.

Debido a las diferentes interpretaciones que pueden darse a las normas fiscales, los resultados de las inspecciones que en el futuro pudieran llevar a cabo las autoridades fiscales para los años sujetos a verificación, pueden dar lugar a pasivos fiscales, cuyo importe no es posible cuantificar en la actualidad de una manera objetiva. No obstante, la posibilidad de que materialicen pasivos significativos adicionales a los registrados por este concepto es remota.

16.9. Información a incluir en la memoria por aplicación del art. 42 del TRLIS, relativa a las deducciones por reinversión de beneficios extraordinarios.

La legislación en vigor relativa al Impuesto sobre Sociedades establece diversos incentivos fiscales con objeto de fomentar determinadas inversiones. La sociedad se ha acogido a los beneficios fiscales previstos en la citada legislación.

En los ejercicios 2008, 2011 y 2014, Acciona, S.A., como entidad dominante, junto a otras sociedades dependientes del grupo fiscal se acogieron a la deducción por reinversión de beneficios extraordinarios prevista en el art. 42 del RDL 4/2004 del TRLIS, regulado desde el 1 de enero de 2015 por la Disposición Transitoria Vigésimo Cuarta de la Ley 27/2014. La renta acogida a esta deducción por la Sociedad asciende a 139.075, 71.341 y 3.726 miles de euros, respectivamente. La reinversión se efectuó en los mismos ejercicios en los que se generaron las plusvalías. Los elementos patrimoniales objeto de la reinversión son los relacionados en la normativa del Impuesto sobre Sociedades, es decir, elementos pertenecientes al inmovilizado material, intangible, inversiones inmobiliarias y valores representativos de la participación en capital o fondos propios de toda clase de entidades que otorguen una participación no inferior al 5% sobre el capital social. La reinversión la han efectuado las sociedades pertenecientes al grupo fiscal 30/96.

Conforme establece el apartado 10 del art.42 del TRLIS, regulado por la Disposición Transitoria Vigésimo Cuarta de la Ley 27/2014, esta información debe constar en la memoria de las cuentas anuales mientras no se cumpla el plazo de mantenimiento previsto en el apartado 8 de este artículo.

16.10. Información a incluir en la memoria anual por aplicación del artículo 86 de la Ley 27/2014 del Impuesto sobre Sociedades sobre operaciones protegidas fiscalmente.

De acuerdo con lo dispuesto en el artículo 86 de la Ley 27/2014 del Impuesto sobre Sociedades, determinadas sociedades del Grupo se acogieron al Régimen especial de fusiones, escisiones, aportaciones de activos y canje de valores, por las operaciones que se detallan a continuación y en las que Acciona, S.A. intervino como entidad aportante y como socio persona jurídica:

- Fusión por absorción, con efectos retroactivos desde el 1 de enero 2008, de las sociedades Eólica de Belorado, S.L. y Energías del Cantábrico, S.L. (sociedades absorbidas), por Eólica de Sanabria, S.L. (sociedad absorbente).
- Fusión por absorción, con efectos retroactivos desde el 1 de enero 2008, de la sociedad Explotaciones Eólicas Monte Endino, S.L. (sociedad absorbida), por Corporación Eólica de Zamora, S.L. (sociedad absorbente).
- Fusión por absorción, con efectos retroactivos desde el 1 de enero 2008, de la sociedad Ensenada de Renovables, S.L. (sociedad absorbida), por Corporación Eólica Manzanedo, S.L. (sociedad absorbente).
- Fusión por absorción, con efectos retroactivos desde el 1 de enero 2008, de la sociedad Corporación Eólica Palentina, S.L. (sociedad absorbida), por Corporación Eólica de Barruelo, S.L. (sociedad absorbente).
- Fusión por absorción, con efectos retroactivos desde el 1 de enero 2008, de la sociedad Corporación Eólica del Duero, S.L. (sociedad absorbida), por Sistemas Energéticos Valle del Sedano, S.A. (sociedad absorbente).

- Fusión por absorción, con efectos retroactivos desde el 1 de enero 2008, de las sociedades Energea Cogeneración y Térmico, S.L., Argoras Energía, S.L. y Asturalter, S.L. (sociedades absorbidas), por Terranova Energy Corporation, S.A. (sociedad absorbente).
- Fusión por absorción, con efectos retroactivos desde el 1 de enero 2008, de las sociedades Yagonova, S.L., Parque Eólico de Fonteavia, S.L., Parque Eólica de Goa, S.L., Parque Eólico Celada III, S.L., Parque Eólico Celada V, S.L., Parque Eólico Encinedo, S.L., Parque Eólico El Cuadrón, S.L., El Endino Eólica, S.L., Parque Eólico de Angostillos, S.L., Eólicas de Montellano, S.L., Renovables de Valdeoléa, S.L., Corporación Eólica Los Alcañices, S.L., Ingeniería de Energía Renovable, S.A.U y Eólica de Pisurga, S.L. (sociedades absorbidas), por Ceólica Hispania, S.L. como sociedad absorbente.
- Fusión por absorción, con efectos retroactivos desde el 1 de enero 2008, de la sociedad Sistemas Energéticos de Roa, S.L.U (sociedad absorbida), por Parque Eólico Cinseiro, S.L. (sociedad absorbente).
- Aportación no dineraria especial de activos con efectos desde 2 de octubre de 2008, por la sociedad Acciona, S.A (sociedad aportante) a la sociedad Acciona Aparcamientos, S.L (sociedad adquirente).
- Aportación no dineraria de rama de actividad con efectos retroactivos desde 31 de marzo de 2008 por la sociedad Acciona Biocombustibles, S.A. (sociedad aportante) a la sociedad Estación de Servicio Legarda, S.L (sociedad adquirente).
- Aportación no dineraria especial de activos con efectos desde 1 de octubre de 2008, por la sociedad Acciona Inmobiliaria, S.L (sociedad aportante) a la sociedad Valgrand 6, S.A.U (sociedad adquirente).
- Escisión parcial financiera de la participación en Acciona Windpower, S.A., con efectos retroactivos desde el 1 de enero 2008, por la sociedad Acciona Energía, S.A. (sociedad transmitente) a favor de Corporación Acciona Windpower, S.L. (sociedad adquirente).
- Escisión parcial financiera de la participación en Acciona Eólica de Galicia, S.A., con efectos retroactivos desde el 1 de septiembre de 2008, por la sociedad Ineuropa de Cogeneración, S.A.U. (sociedad transmitente) a favor de Corporación Acciona Energías Renovables, S.L.U. (sociedad adquirente), documentada en escritura de fecha 16 de enero de 2009.
- Aportación no dineraria de las participaciones en Ceatesalas, S.L.U, Acciona Energía, S.A.U., KW Tarifa, S.A.U. Alabe Sociedad de Cogeneración, S.A.U. e Ineuropa de Cogeneración, S.A.U., por la sociedad Acciona, S.A. (sociedad transmitente) a favor de Corporación Acciona Energías Renovables, S.L.U. (como sociedad adquirente), documentada en escritura de fecha 7 de abril de 2009, y con efectos contables 1 de enero de 2009.

- Fusión por absorción, con efectos retroactivos desde el 1 de enero 2009, de las sociedades Altai Hoteles Condal, S.L.U., Barcelona 2 Residencial, S.A.U., Construcciones Gumi, S.L., Gestión de Servicios y Conservación de Infraestructuras, S.L.U., Grupo Lar Gran Sarriá, S.L.U., Montaña Residencial, S.A.U. y Necsohenar, S.A.U. (sociedades absorbidas), por la sociedad Acciona Inmobiliaria, S.L.U. (como sociedad absorbente), documentada en escritura de fecha 7 de agosto de 2009.
- Fusión por absorción de la sociedad Caserío de Dueñas, S.A. por Hijos de Antonio Barceló, S.A. documentada en escritura de fecha 17 de septiembre de 2010 y efectos retroactivos 1 de enero de 2010.
- Fusión por absorción de la sociedad AEPO, S.A.U. por Acciona Ingeniería, S.A. (antes Ibérica de Estudios e Ingeniería) documentada en escritura de fecha 24 de septiembre de 2010 y efectos retroactivos 1 de enero de 2010.
- Fusión por absorción de las sociedades Grupo Entrecanales, S.A, Servicios Urbanos Integrales, S.A., Tivafen, S.A.U. y Osmosis Internacional, S.A.U. por Acciona, S.A documentada en escritura de fecha 11 de julio de 2011 y efectos retroactivos 1 de enero de 2011.
- Aportación no dineraria de las participaciones en Acciona Servicios Urbanos, S.L y Corporación de Explotaciones y Servicios, S.A. por Acciona, S.A. a la entidad Acciona Service, S.L. documentada en escritura de fecha 31 de marzo de 2014 y efectos retroactivos 1 de enero de 2014.
- Escisión parcial por segregación de activos y pasivos de Acciona Agua, S.A. a favor de Acciona Agua Servicios, S.L.U. documentada en escritura de fecha 30 de junio de 2014 y efectos retroactivos 1 de enero de 2014.
- Fusión por absorción de la sociedad P.E. Topacios, S.A. por Alabe Sociedad de cogeneración, S.A. documentada en escritura de fecha 18 de septiembre de 2014 y efectos retroactivos 1 de enero de 2014.
- Fusión por absorción de la sociedad C.E. de Puerto Llano, S.L. por Global de Energías Eólicas Al Ándalus, S.A. documentada en escritura de fecha 18 de septiembre de 2014 y efectos retroactivos 1 de enero de 2014.
- Fusión por absorción de la sociedad Eólica Gallega del Atlántico, S.L. por Eólica Breogán, S.L. documentada en escritura de fecha 18 de septiembre de 2014 y efectos retroactivos 1 de enero de 2014.
- Fusión por absorción de las sociedades C.E. de Barruelo, S.L. y C.E. de Manzanedo, S.L. Puerto Llano, S.L. por Sistemas Energéticos Valle de Sedano, S.A. documentada en escritura de fecha 18 de septiembre de 2014 y efectos retroactivos 1 de enero de 2014.
- Fusión por absorción de la sociedad Toyonova, S.L. por Eurovento, S.L. documentada en escritura de fecha 19 de diciembre de 2014 y efectos retroactivos 1 de enero de 2014.

- Escisión de la sociedad Acciona Inmobiliaria, S.L. mediante la segregación de la parte de su patrimonio social que constituye una rama de actividad, en los términos previstos por el artículo 71 de la Ley 3/2009, de 3 de abril, sobre Modificaciones Estructurales de las Sociedades Mercantiles, traspasando la unidad económica a la sociedad beneficiaria Acciona Real Estate, S.A.U., documentada en escritura de fecha 30 de septiembre de 2015.

- Fusión por absorción de la sociedad Global de Energías Eólicas Al Andalus, S.A. por Ceólica Hispania, S.L. documentada en escritura de fecha 11 de septiembre de 2015 y efectos retroactivos 1 de enero de 2015.

Conforme establece el apartado 3 de este artículo 86 de la Ley 27/2014 del TRLIS, la información exigida para las operaciones realizadas en ejercicios anteriores figura en las correspondientes memorias individuales aprobadas tras su realización.

16.11. Información a incluir en la memoria anual por aplicación del art. 12.3 del TRLIS), regulado en la Disposición Transitoria Decimosexta de la Ley 27/2014, relativo a la deducción de pérdidas por deterioro de los valores representativos de la participación en el capital de entidades

La Ley 16/2013, de 29 de octubre derogó con fecha 1/1/2013 el artículo 12.3 del TRLIS correspondiente a la deducción de pérdidas por deterioro de las participaciones en el capital de empresas del Grupo, Multigrupo y Asociadas, estableciendo un régimen transitorio para la integración en la base imponible de las pérdidas pendientes de incorporar a 31/12/2012.

Se indica a continuación la información exigida por la normativa fiscal, relativa a las cantidades deducidas, la diferencia en el ejercicio de los fondos propios de las participadas, así como los importes integrados en la base imponible y las cantidades pendientes de integrar.

1.- Cantidades revertidas en el ejercicio 2014:

| Sociedad participada | Reversión | Total al 31/12/14 |
|-------------------------------------|------------------|--------------------------|
| Acciona Airport Services Berlin Gmb | -- | 2.706 |
| MDC Airport Consult | -- | 1.276 |
| Acciona Nouvelle Autoroute 30 Inc | 2.969 | 0 |
| Mostotal Warszawa | 7.141 | 22.262 |
| Infraestructuras y Radiales S.A. | -- | 20.431 |
| Nova Darsena Sportiva de Bara, S.A. | -- | 1.255 |
| Sociedad Conc.Puente del Ebro, S.A. | -- | 2.661 |

2.- Cantidades revertidas en el ejercicio 2015:

| Sociedad participada | Reversión | Pte. al 31/12/15 |
|-------------------------------------|-----------|------------------|
| Acciona Airport Services Berlin Gmb | -- | 2.706 |
| MDC Airport Consult | 327 | 949 |
| Mostotal Warszawa | 4.273 | 17.990 |
| Infraestructuras y Radiales S.A. | -- | 20.431 |
| Nova Darsena Sportiva de Bara, S.A. | -- | 1.255 |
| Sociedad Conc.Puente del Ebro, S.A. | -- | 2.661 |

3.- Diferencia en el ejercicio de los fondos propios de la entidad participada:

| Sociedad participada | FF.PP. a 31/12/14* | FF.PP. A 31/12/15* | Diferencia FF.PP |
|-------------------------------------|--------------------|--------------------|------------------|
| Acciona Airport Services Berlin Gmb | (8.873) | 1.330 | 10.203 |
| MDC Airport Consult | (765) | 4.262 | 5.027 |
| Mostotal Warszawa | 16.719 | 20.187 | 3.468 |
| Infraestructuras y Radiales S.A. | (31.563) | (36.525) | -4.963 |
| Nova Darsena Sportiva de Bara, S.A. | (587) | (1.102) | -515 |
| Sociedad Conc.Puente del Ebro, S.A. | 2.996 | 1.672 | -1.324 |

* FF.PP ajustados al % de participación.

17. Moneda extranjera

El detalle de los saldos y transacciones más significativos en moneda extranjera de los ejercicios 2015 y 2014, valorados al tipo de cambio de cierre y tipo de cambio medio, respectivamente, son los siguientes:

| | 2015 | 2014 |
|----------------------|-------|-------|
| Préstamos concedidos | 4.510 | 4.774 |
| Cuentas a pagar | 2.800 | 96 |
| Servicios recibidos | 1.517 | 2.648 |

18. Ingresos y gastos

18.1. Importe neto de la cifra de negocios

La Sociedad, cabecera de su Grupo consolidado, no tiene actividad comercial significativa propia, y por tanto carece de segmentos de actividad, correspondiendo

principalmente el importe de este epígrafe de la cuenta de resultados a la prestación de servicios a empresas del Grupo.

La Sociedad, cabecera de su Grupo consolidado, durante el ejercicio 2015 ha realizado únicamente actividades propias de una entidad holding, y, como tal, no tiene actividad comercial significativa propia, y por tanto carece de segmentos de actividad, correspondiendo principalmente el importe de este epígrafe de la cuenta de resultados a la prestación de servicios a empresas del Grupo así como a los ingresos por dividendos recibidos de las filiales y los ingresos financieros asociados a la financiación de las mismas (véase Nota 19.1)

18.2. Gastos de personal

El detalle de gastos de personal al 31 de diciembre de 2015 y 2014 es el siguiente, en miles de euros:

| | 2015 | 2014 |
|--------------------------------|---------------|---------------|
| Sueldos, salarios y asimilados | 37.695 | 31.005 |
| Cargas sociales | 5.275 | 5.523 |
| Total | 42.970 | 36.528 |

En el epígrafe de “Sueldos, salarios y asimilados” de los ejercicios 2015 y 2014 se incluyen indemnizaciones por importe de 1.023 y 1.591 miles de euros respectivamente.

El saldo de la cuenta “Cargas sociales” de los ejercicios 2015 y 2014 presenta la siguiente composición (en miles de euros):

| | 2015 | 2014 |
|--|--------------|--------------|
| Seguridad social a cargo de la empresa | 4.169 | 4.037 |
| Otras cargas sociales | 1.106 | 1.486 |
| Total | 5.275 | 5.523 |

19. Operaciones y saldos con con empresas de grupo y asociadas

19.1. Operaciones con empresas de grupo y asociadas

El detalle de operaciones realizadas con partes vinculadas durante los ejercicios 2015 y 2014 es el siguiente, en miles de euros:

| 2015 | Empresas del Grupo | Empresas Asociadas |
|------------------------------------|--------------------|--------------------|
| Prestación de servicios | 46.367 | |
| Recepción de servicios | 5.108 | |
| Ingresos por intereses (Nota 18.1) | 115.830 | 1.617 |
| Gastos por intereses | 1.910 | |
| Dividendos (Nota 18.1) | 82.228 | |

| 2014 | Empresas del Grupo | Empresas Asociadas |
|------------------------------------|--------------------|--------------------|
| Prestación de servicios | 41.831 | -- |
| Recepción de servicios | 4.230 | -- |
| Ingresos por intereses (Nota 18.1) | 135.820 | 3.239 |
| Gastos por intereses | 9.482 | -- |
| Dividendos (Nota 18.1) | 143.793 | 199 |

19.2. Saldos con empresas de grupo y asociadas

El importe de los saldos con empresas de grupo y asociadas en balance a 31 de diciembre de 2015 es el siguiente, en miles de euros:

| 2015 | Empresas del grupo | Empresas Asociadas | Total |
|---|--------------------|--------------------|------------------|
| Inversiones a largo plazo: | 1.732.287 | 77.055 | 1.809.342 |
| Instrumentos de patrimonio (Nota 8.2) | 1.692.377 | 52.124 | 1.744.501 |
| Coste | 2.659.052 | 99.527 | 2.758.579 |
| Provisiones | (966.675) | (47.403) | (1.014.078) |
| Créditos (Nota 8.2) | 39.910 | 24.931 | 64.841 |
| Créditos a empresas | 42.425 | 61.112 | 103.537 |
| Provisiones | (2.515) | (36.181) | (38.696) |
| Activos no corrientes mantenidos para la venta | 97.620 | -- | 97.620 |
| Deudores: | 38.824 | -- | 38.824 |
| Inversiones a corto plazo: | 2.990.416 | 4.411 | 2.994.827 |
| Créditos a empresas | 3.397.928 | 4.411 | 3.402.339 |
| Provisiones | (407.512) | -- | (407.512) |
| Deudas a corto plazo | 668.904 | -- | 668.904 |
| Acreedores comerciales: | 2.750 | -- | 2.750 |

| 2014 | Empresas del grupo | Empresas Asociadas | Total |
|---------------------------------------|--------------------|--------------------|------------------|
| Inversiones a largo plazo: | 1.681.659 | 162.514 | 1.844.173 |
| Instrumentos de patrimonio (Nota 8.2) | 1.598.660 | 139.064 | 1.737.724 |
| Coste | 2.572.055 | 179.772 | 2.751.827 |
| Provisiones | (973.395) | (40.708) | (1.014.103) |
| Créditos (Nota 8.2) | 82.999 | 23.450 | 106.449 |
| Créditos a empresas | 94.990 | 50.155 | 145.145 |
| Provisiones | (11.991) | (26.705) | (38.696) |
| Deudores comerciales: | 60.062 | -- | 60.062 |
| Inversiones a corto plazo: | 3.207.515 | 3 | 3.207.518 |
| Créditos a empresas | 3.647.164 | 3 | 3.647.167 |
| Provisiones | (439.649) | -- | (439.649) |
| Deudas a corto plazo | 718.348 | -- | 718.348 |
| Acreedores comerciales: | 10.628 | -- | 10.628 |

Los deudores comerciales corresponden a facturaciones a empresas de grupo y asociadas. Las deudas a corto plazo con empresas del Grupo recogen principalmente los saldos derivados de las liquidaciones del impuesto sobre sociedades de las empresas sobre las que Acciona, S.A., es Sociedad Dominante en el grupo fiscal 30/96 (véase Nota 4.7).

19.3. Retribuciones al Consejo de Administración y a la Alta Dirección

ACCIONA, S.A. es la matriz del Grupo y su actividad se limita a la gestión de sus participaciones y a servicios de apoyo a sus participadas. Por lo tanto, las retribuciones al Consejo de Administración y a la Alta Dirección deben ser interpretadas bajo la óptica de la Sociedad dominante y filiales.

Operaciones con accionistas

Durante el ejercicio 2015 no se han producido operaciones relevantes que supongan una transferencia de recursos u obligaciones entre la Sociedad Dominante o entidades de su Grupo, y los accionistas significativos de la Sociedad.

Operaciones con administradores o directivos

Se consideran “partes vinculadas” al Grupo, adicionalmente a las entidades dependientes, asociadas y multigrupo, el “personal clave” de la Dirección de la Sociedad (miembros de su Consejo de Administración y de la alta dirección, junto a sus familiares cercanos), así como las entidades sobre las que el personal clave de la Dirección pueda ejercer una influencia significativa o tener su control. A continuación se indican las transacciones realizadas por el Grupo, durante los ejercicios 2015 y 2014, con las partes vinculadas a éste, distinguiendo entre accionistas significativos, miembros del Consejo de Administración y Directores de la Sociedad y otras partes vinculadas. Las condiciones de las transacciones con las partes vinculadas son equivalentes a las que se dan en transacciones hechas en condiciones de mercado por operaciones propias de una relación comercial ordinaria con Acciona, S.A. o sociedades del Grupo, dentro del giro o tráfico ordinario propio de las mismas y en condiciones normales de mercado. Tales operaciones han consistido básicamente en:

| | Miles de Euros | | | | |
|---|----------------------------|------------------------------|--|-------------------------|--------|
| | 31.12.2015 | | | | |
| Gastos e Ingresos | Accionistas Significativos | Administradores y Directivos | Personas, Sociedades o Entidades del Grupo | Otras Partes Vinculadas | Total |
| Gastos: | | | | | |
| Gastos financieros | -- | -- | -- | -- | -- |
| Contratos de gestión o colaboración | -- | -- | -- | -- | -- |
| Transferencias de I+D y acuerdos sobre licencias | -- | -- | -- | -- | -- |
| Arrendamientos | -- | -- | -- | -- | -- |
| Recepción de servicios | -- | -- | -- | 255 | 255 |
| Compra de bienes (terminados o en curso) | -- | -- | -- | 580 | 580 |
| Correcciones valorativas por deudas incobrables o de dudoso cobro | -- | -- | -- | -- | -- |
| Pérdidas por baja o enajenación de activos | -- | -- | -- | -- | -- |
| Otros gastos | -- | -- | -- | -- | -- |
| Ingresos: | -- | -- | -- | -- | -- |
| Ingresos financieros | -- | -- | -- | -- | -- |
| Contratos de gestión o colaboración | -- | -- | -- | -- | -- |
| Transferencias de I+D y acuerdos sobre licencias | -- | -- | -- | -- | -- |
| Dividendos recibidos | -- | -- | -- | -- | -- |
| Arrendamientos | -- | -- | -- | -- | -- |
| Prestación de servicios | -- | -- | -- | 22.906 | 22.906 |
| Venta de bienes (terminados o en curso) | -- | -- | -- | -- | -- |
| Beneficios por baja o enajenación de activos | -- | -- | -- | -- | -- |
| Otros ingresos | -- | -- | -- | -- | -- |
| | Miles de Euros | | | | |
| | 31.12.2015 | | | | |
| Otras Transacciones | Accionistas Significativos | Administradores y Directivos | Personas, Sociedades o Entidades del Grupo | Otras Partes Vinculadas | Total |
| Compras de activos materiales, intangibles u otros activos | -- | -- | -- | -- | -- |
| Acuerdos de financiación: créditos y aportaciones de capital (prestamista) | -- | -- | -- | -- | -- |
| Contratos de arrendamiento financiero (arrendador) | -- | -- | -- | -- | -- |
| Amortización o cancelación de créditos y contratos de arrendamiento (arrendador) | -- | -- | -- | -- | -- |
| Ventas de activos materiales, intangibles u otros activos | -- | -- | -- | -- | -- |
| Acuerdos de financiación: préstamos y aportaciones de capital (prestatario) | -- | -- | -- | -- | -- |
| Contratos de arrendamiento financiero (arrendatario) | -- | -- | -- | -- | -- |
| Amortización o cancelación de préstamos y contratos de arrendamiento (arrendatario) | -- | -- | -- | -- | -- |
| Garantías y avales prestados | -- | -- | -- | -- | -- |
| Garantías y avales recibidos | -- | -- | -- | -- | -- |
| Compromisos adquiridos | -- | -- | -- | -- | -- |
| Compromisos/garantías cancelados | -- | -- | -- | -- | -- |
| Dividendos y otros beneficios distribuidos | -- | -- | -- | -- | -- |
| Otras operaciones | -- | -- | -- | -- | -- |

| | Miles de Euros | | | | |
|---|-----------------------------------|-------------------------------------|---|--------------------------------|---------------|
| | 31.12.2014 | | | | |
| Gastos e Ingresos | Accionistas Significativos | Administradores y Directivos | Personas, Sociedades o Entidades del Grupo | Otras Partes Vinculadas | Total |
| Gastos: | | | | | |
| Gastos financieros | -- | -- | -- | -- | -- |
| Contratos de gestión o colaboración | -- | -- | -- | -- | -- |
| Transferencias de I+D y acuerdos sobre licencias | -- | -- | -- | -- | -- |
| Arrendamientos | -- | -- | -- | -- | -- |
| Recepción de servicios | -- | -- | -- | 6.157 | 6.157 |
| Compra de bienes (terminados o en curso) | -- | -- | -- | -- | -- |
| Correcciones valorativas por deudas incobrables o de dudoso cobro | -- | -- | -- | -- | -- |
| Pérdidas por baja o enajenación de activos | -- | -- | -- | -- | -- |
| Otros gastos | -- | -- | -- | -- | -- |
| | | | | | |
| Ingresos: | -- | -- | -- | -- | -- |
| Ingresos financieros | -- | -- | -- | -- | -- |
| Contratos de gestión o colaboración | -- | -- | -- | -- | -- |
| Transferencias de I+D y acuerdos sobre licencias | -- | -- | -- | -- | -- |
| Dividendos recibidos | -- | -- | -- | -- | -- |
| Arrendamientos | -- | -- | -- | -- | -- |
| Prestación de servicios | -- | -- | -- | 21.662 | 21.662 |
| Venta de bienes (terminados o en curso) | -- | -- | -- | -- | -- |
| Beneficios por baja o enajenación de activos | -- | -- | -- | -- | -- |
| Otros ingresos | -- | -- | -- | -- | -- |
| | | | | | |
| | Miles de Euros | | | | |
| | 31.12.2014 | | | | |
| Otras Transacciones | Accionistas Significativos | Administradores y Directivos | Personas, Sociedades o Entidades del Grupo | Otras Partes Vinculadas | Total |
| Compras de activos materiales, intangibles u otros activos | -- | -- | -- | -- | -- |
| Acuerdos de financiación: créditos y aportaciones de capital (prestamista) | -- | -- | -- | -- | -- |
| Contratos de arrendamiento financiero (arrendador) | -- | -- | -- | -- | -- |
| Amortización o cancelación de créditos y contratos de arrendamiento (arrendador) | -- | -- | -- | -- | -- |
| Ventas de activos materiales, intangibles u otros activos | -- | -- | -- | -- | -- |
| Acuerdos de financiación: préstamos y aportaciones de capital (prestataria) | -- | -- | -- | -- | -- |
| Contratos de arrendamiento financiero (arrendatario) | -- | -- | -- | -- | -- |
| Amortización o cancelación de préstamos y contratos de arrendamiento (arrendatario) | -- | -- | -- | -- | -- |
| Garantías y avales prestados | -- | -- | -- | -- | -- |
| Garantías y avales recibidos | -- | -- | -- | -- | -- |
| Compromisos adquiridos | -- | -- | -- | -- | -- |
| Compromisos/garantías cancelados | -- | -- | -- | -- | -- |
| Dividendos y otros beneficios distribuidos | -- | -- | -- | -- | -- |
| Otras operaciones | -- | -- | -- | -- | -- |

A. Consejo de Administración

Durante el ejercicio 2015 las retribuciones devengadas por los miembros del Consejo de Administración de la Sociedad, y teniendo en cuenta que dichas retribuciones son tomadas desde una perspectiva de Sociedad Dominante y filiales fueron, en euros, las que se relacionan en esta nota.

Según el art. 31 de los Estatutos Sociales, la retribución de los Consejeros, en su condición de tales, consistirá en una asignación anual fija y determinada por su pertenencia al Consejo de Administración y a las Comisiones a las que pertenezca el consejero. El importe de las retribuciones que puede satisfacer la Compañía al conjunto de sus Consejeros por pertenencia al Consejo de Administración y a las Comisiones será el que a tal efecto determine la Junta General de Accionistas, el cual permanecerá vigente hasta tanto ésta no acuerde su modificación, si bien el Consejo de Administración podrá reducir este importe en los ejercicios en que lo estime conveniente.

La fijación de la cantidad exacta a abonar dentro de ese límite y su distribución entre los distintos Consejeros corresponde al Consejo de Administración, tomando en consideración las funciones y responsabilidades atribuidas a cada consejero, la pertenencia a comisiones del Consejo y las demás circunstancias objetivas que considere relevantes.

Con independencia de lo previsto en el apartado anterior las retribuciones derivadas de la pertenencia al Consejo de Administración serán compatibles con cualesquiera otras remuneraciones (sueldos fijos; retribuciones variables, en función de la consecución de objetivos de negocio, corporativos y/o de desempeño personal; indemnizaciones por cese del consejero por razón distinta al incumplimiento de sus deberes; sistemas de previsión; conceptos retributivos de carácter diferido) que, previa propuesta de la Comisión de Nombramientos y Retribuciones y por acuerdo del Consejo de Administración, pudieran corresponder al Consejero por el desempeño en la Sociedad de otras funciones, sean estas funciones ejecutivas de alta dirección o de otro tipo, distintas de las de supervisión y decisión colegiada que desarrollan como meros miembros del consejo.

Previo acuerdo de la Junta General de Accionistas con el alcance legalmente exigido, los Consejeros ejecutivos podrán también ser retribuidos mediante la entrega de acciones o de derechos de opción sobre las acciones, o mediante otro sistema de remuneración que esté referenciado al valor de las acciones.

Asimismo, el art. 55 del Reglamento del Consejo establece que el Consejo de Administración fija el régimen de distribución de la retribución de los consejeros dentro del marco establecido por los Estatutos.

La decisión tendrá presente el informe que al respecto evacuará la Comisión de Nombramientos y Retribuciones.

El Consejo de Administración procurará que la retribución de los consejeros sea moderada y acorde con la que se satisfaga en el mercado en compañías de similar

tamaño y actividad, favoreciendo las modalidades que vinculen una parte significativa de la retribución a la dedicación a Acciona.

El régimen de retribución de los consejeros independientes procurará ser un incentivo suficiente para su dedicación sin comprometer su independencia.

La retribución de los consejeros dominicales por su desempeño como administradores deberá ser proporcionada a la de los demás consejeros y no supondrá un trato de favor en la retribución del accionista que los haya designado.

Respecto a la retribución de los consejeros ejecutivos, el art. 55 bis del Reglamento dispone que el Consejo de Administración procurará, además, que las políticas retributivas vigentes en cada momento incorporen para las retribuciones variables cautelas técnicas precisas para asegurar que tales retribuciones guardan relación con el desempeño profesional de sus beneficiarios y no derivan simplemente de la evolución general de los mercados o del sector de actividad de la compañía o de otras circunstancias similares. El régimen de retribución atribuirá retribuciones análogas a funciones y dedicación comparables.

Para los Consejeros Ejecutivos, las retribuciones derivadas de su pertenencia al Consejo de Administración serán compatibles con las demás percepciones profesionales o laborales que perciban por las funciones ejecutivas o consultivas que desempeñen en Acciona, S.A. o en su Grupo.

La retribución de los consejeros será transparente.

El Consejo de Administración en su reunión del 28 de febrero de 2013 acordó, a propuesta del Comité de Nombramientos y Retribuciones, reducir los importes por pertenencia al Consejo de Administración y a las Comisiones en un 10%, quedando por tanto fijados como sigue:

- a) Por cada consejero que pertenece al Consejo de Administración 67.500 euros.
- b) Por cada consejero que pertenece a la Comisión Ejecutiva 45.000 euros.
- c) Por cada consejero que pertenece al Comité de Auditoría 45.000 euros.
- d) Por cada consejero que pertenece al Comité de Nombramientos 36.000 euros.
- e) Por cada consejero que pertenece al Comité de Sostenibilidad 36.000 euros.

En la reunión del Consejo de Administración del 11 de junio de 2015 se estableció una retribución adicional de 10.000 euros a los consejeros que ostentasen la presidencia de las Comisiones, con excepción de la Comisión ejecutiva.

Los Consejeros ejecutivos miembros de la Comisión Ejecutiva no perciben la retribución por la pertenencia específica a dicha comisión.

El Comité de Nombramientos y Retribuciones, tras el estudio detallado de las retribuciones percibidas en compañías internacionales y del IBEX 35, consideró que las retribuciones son acordes con lo que se satisface en el mercado en compañías de similar tamaño y actividad, que se retribuye de forma análoga a funciones y dedicación comparables y que sin comprometer la independencia supone un incentivo adecuado

para conseguir, si cabe, una mayor involucración de los consejeros en los distintos comités.

Asimismo la Junta General de Accionistas de 6 de junio de 2013 acordó fijar, a efectos de lo previsto en el nuevo apartado 2 del artículo 31º de los Estatutos Sociales en 1.503.000 euros el importe de las retribuciones que puede satisfacer la Sociedad al conjunto de sus Consejeros por pertenencia al Consejo de Administración y a las Comisiones, cantidad que permanecerá vigente en tanto la Junta General de Accionistas no acuerde su modificación, pudiendo ser reducida por el Consejo de Administración en los términos previstos en el referido apartado.

La retribución total del Consejo de Administración por el desempeño de sus funciones como órgano de administración de la Sociedad durante el ejercicio 2015, ha sido de un total de 1.365 miles de euros. Esta cantidad se desglosa de forma individualizada para cada uno de los miembros del Consejo de Administración de la siguiente forma:

| | Remuneración fija | Remuneración por pertenencia a comisiones del consejo | Total 2015 | Total 2014 |
|---|-------------------|---|--------------|--------------|
| D. Daniel Entrecanales Domecq | 67,5 | 59 | 126,5 | 104 |
| (*) Doña Sol Daurella Comadrán | 33,75 | 22,5 | 56,2 | 113 |
| D. Jerónimo Marcos Gerard Rivero | 67,5 | | 67,5 | 34 |
| (*) D. Carlos Espinosa de los Monteros | 33,75 | 22,5 | 56,2 | 113 |
| D. Jaime Castellanos Borrego | 67,5 | 131 | 198,5 | 194 |
| D. Fernando Rodés Vila | 67,5 | 72 | 139,5 | 140 |
| D. José Manuel Entrecanales Domecq | 67,5 | | 67,5 | 68 |
| D. Juan Ignacio Entrecanales Franco | 67,5 | | 67,5 | 68 |
| (***) Doña Miriam Gonzalez Durántez | | | 0 | 57 |
| D. Juan Carlos Garay Ibararay | 67,5 | 86 | 153,5 | 104 |
| (*) D. Valentín Montoya Moya | 33,75 | 63 | 96,8 | 194 |
| Doña Belén Villalonga Morenés | 67,5 | | 67,5 | 68 |
| (***) Doña Consuelo Crespo Bofill | | | 0 | 52 |
| D. Javier Entrecanales Franco | 67,5 | 58,5 | 126 | 104 |
| Doña Maria del Carmen Becerril Martínez | 67,5 | 18 | 85,5 | 34 |
| (**) Ana Sainz de Vicuña Bemberg | 33,75 | 22,5 | 56,3 | 34 |
| TOTAL | 810 | 555 | 1.365 | 1.447 |

(*) Consejeros que han causado baja en el Consejo durante el año 2015

(**) Consejeros que han causado alta en el Consejo durante el año 2015

(***) Consejeros que han causado baja en el Consejo el año 2014

La remuneración de los consejeros por el desempeño de funciones ejecutivas de alta dirección y por pertenencia al Consejo, ha sido de 5.101 y 4.816 miles de euros en 2015 y 2014 respectivamente.

Adicionalmente, una consejera no ejecutiva tiene suscrito un contrato de prestación de servicios profesionales con el Grupo Acciona, por el que en el ejercicio 2015 ha recibido un importe de 150 miles de euros.

En 2014 la sociedad estableció un plan de ahorro vinculado a la supervivencia a una determinada edad, incapacidad permanente en los grados de total, absoluta y gran

invalidez, y fallecimiento (“Plan de Ahorro”) dirigido, exclusivamente a los Consejeros Ejecutivos de la Sociedad. Sus características básicas son las siguientes:

- a) Es un sistema de previsión social de la modalidad de aportación definida.
- b) Es un sistema que se dota externamente mediante el pago por la Sociedad de primas anuales a una entidad aseguradora y a favor del Participante para la cobertura de supervivencia y las contingencias de riesgo, esto es: (i) fallecimiento e (ii) incapacidad permanente en los grados previstos en el Reglamento.
- c) En el supuesto de que los Participantes cesen en el cargo de Consejeros Ejecutivos de Acciona por cualquier causa, la Sociedad dejará de satisfacer las primas al Plan de Ahorro en la fecha en la que cesen fehacientemente en el cargo, sin perjuicio de los derechos económicos que se reconozcan a los Participantes
- d) El abono de la Prestación derivada del Plan de Ahorro será realizado directamente por la entidad aseguradora a los Participantes, neto de las correspondientes retenciones o ingresos a cuenta del IRPF que, en su caso, sean aplicables, y que serán a cargo del beneficiario de la Prestación. Para el resto de contingencias, el abono de la Prestación también será realizado directamente por la entidad aseguradora a sus causahabientes.
- e) La condición de Participante del Plan de Ahorro se perderá en caso de que concurra alguna de las siguientes circunstancias: i) acaecimiento de cualquiera de las contingencias de riesgo cubiertas y cobro de la Prestación ii) alcanzar la edad de 65 años iii) cesar en el cargo de Consejero Ejecutivo de Acciona por cualquier causa distinta de las anteriores

Las aportaciones a favor de los Consejeros Ejecutivos al Plan de ahorro en 2015 han sido de 1.125 miles de euros. El importe de la remuneración global que corresponde a los derechos acumulados por los Consejeros en esta materia asciende a 2.311 miles de euros.

No existen obligaciones contraídas en materia de pensiones respecto de miembros antiguos y actuales del Consejo de Administración. Tampoco se han otorgado anticipos, créditos ni garantías a favor de los miembros del Consejo de Administración, excepto lo indicado en esta nota.

Durante los ejercicios 2015 y 2014 los consejeros de la Sociedad Dominante no recibieron remuneración alguna por su pertenencia a otros consejos y/o a la alta dirección de sociedades del Grupo.

La remuneración del consejo de administración de ACCIONA, S.A. durante el ejercicio ha sido, en miles de euros, la siguiente: 6.481 y 6.199 en los ejercicios 2015 y 2014 respectivamente.

El Consejo de Administración de Acciona, S.A. aprobó el 26 de febrero de 2015, previa propuesta del Comité de Nombramientos y Retribuciones, la modificación del Reglamento del “Plan de Entrega de Acciones y opciones a la Alta Dirección de Acciona y su grupo”, formulando uno nuevo que afecta a los consejeros ejecutivos y a los

directivos del Grupo. Las características principales se describen en el apartado siguiente.

B. Alta Dirección

Se incluye como Alta Dirección a las personas que forman parte de los dos primeros niveles de dirección del grupo Acciona y al director corporativo de auditoría interna. Esta calificación se hace a efectos meramente informativos con independencia del carácter de su relación laboral.

La remuneración de los Directores Generales del Grupo y personas que desempeñan funciones asimiladas - excluidos quienes, simultáneamente, tienen la condición de miembro del Consejo de Administración (cuyas retribuciones han sido detalladas anteriormente) - y teniendo en cuenta que dichas remuneraciones son tomadas desde una perspectiva de Sociedad Dominante y filiales, durante los ejercicios 2015 y 2014 puede resumirse en la forma siguiente:

| Concepto retributivo | 2015 | 2014 |
|------------------------------|--------|--------|
| Número de personas | 36 | 37 |
| Retribución (miles de euros) | 21.120 | 17.159 |

En las cifras que figuran como retribución (miles de euros) se encuentran incluidas las cantidades correspondientes a las indemnizaciones abonadas a los directivos por la extinción de sus relaciones laborales que causaron baja en cada año.

Plan de entrega de acciones y performance shares

La Junta General de Accionistas de 24 de junio 2014 adoptó el siguiente acuerdo:

A) Extender el plazo de vigencia del Plan de Entrega de Acciones y Opciones a la dirección del grupo Acciona, incluyendo los Consejeros Ejecutivos, aprobado por la Junta General de accionistas de 4 de junio de 2009 de Acciona, S.A., para su aplicación en los ejercicios 2014 a 2020, aumentando el número máximo de acciones disponibles, en 200.000 acciones.

B) Facultar al Consejo de Administración de la Sociedad para que, con toda la amplitud que se requiera en Derecho y a propuesta del Comité de Nombramientos y Retribuciones, modifique en los términos y condiciones que considere conveniente el Reglamento del Plan, estableciendo condiciones y plazos de entrega, períodos de devengo, criterios y límites de asignación, y cualquier otro aspecto que considere relevante con la finalidad de alinear en mayor medida los intereses a largo plazo de los Consejeros Ejecutivos y directivos del grupo Acciona con los de los accionistas de Acciona, S.A. y potenciar su motivación en la realización de mayor valor y estabilidad a largo plazo del grupo así como consolidar la fidelización y permanencia de los mismos en el Grupo.

Al amparo de esta autorización, el Consejo de Administración aprobó el 26 de febrero de 2015, previa propuesta del Comité de Nombramientos y Retribuciones, la modificación del Reglamento del Plan, formulando uno nuevo cuyo plazo de vigencia se extiende al

sexenio 2014 a 2019, ambos inclusive, cuyas características principales son las siguientes:

A) Objeto del Plan:

El Plan 2014 de Entrega de Acciones y de “Performance Shares” a la dirección de Acciona y su grupo (el Plan de Entrega de Acciones/Performance Shares) tiene por objetivo retribuir a la dirección, incluyendo los Consejeros Ejecutivos, de Acciona, S.A. (“Acciona”) y del grupo de sociedades y empresas del que Acciona, S.A. es sociedad dominante o posee una participación significativa en la gestión (el “Grupo Acciona” o “Acciona y su grupo”) de un modo que incentive la consecución de objetivos estratégicos de negocio de Acciona y de su grupo en beneficio de los accionistas de Acciona, y la fidelización y retención de los directivos.

B) Indicadores estratégicos y objetivos a cumplir.

El cumplimiento de objetivos se hará en función de los indicadores estratégicos de negocio. Éstos han sido definidos por el Consejo de Administración para los ejercicios comprendidos entre 2014 y 2019.

C) Beneficiarios del Plan

C.1.- Consejeros Ejecutivos.

Para los Consejeros Ejecutivos, se introduce por primera vez la posibilidad de asignación anual de “performance shares” por el Consejo de Administración a su favor, que no dan derecho a la adquisición de las acciones correspondientes (salvo en los casos previstos en el Reglamento) sino que constituyen una indicación por el Consejo de Administración del número de acciones que prevé que puedan ser asignadas a esos Consejeros Ejecutivos en un momento posterior si se cumple la doble condición de su continuidad y de la consecución de los objetivos estratégicos a largo plazo del grupo Acciona que el Consejo de Administración haya establecido como requisito para que los Consejeros Ejecutivos reciban acciones.

Período de referencia: El período de referencia de los indicadores estratégicos de negocio será el sexenio 2014-2019, si bien para la asignación de “performance shares” se tendrá en cuenta todo el período transcurrido desde el inicio del período de aplicación del Plan 2014 hasta el fin del ejercicio precedente.

Asignación de “performance shares”: Concluido cada uno de los ejercicios anuales el Consejo de Administración podrá valorar el avance logrado en la consecución de los objetivos estratégicos a largo plazo hasta ese momento.

La asignación definitiva de acciones propias a los Consejeros Ejecutivos se realizará (a) al término del período total de duración del Plan 2014 (en 2020) en consideración de la evaluación que se haga de todo el periodo 2014-2019 y (b) en un hito intermedio, en 2017, tras concluir los tres primeros ejercicios 2014-2016, en consideración de la evaluación que se haga del primer trienio 2014-2016.

En atención al interés social y en caso de circunstancias que lo hagan aconsejable para Acciona y su grupo a juicio del Consejo de Administración, previa consideración de la

recomendación de la Comisión de Nombramientos y Retribuciones, el Consejo de Administración podrá retrasar hasta el 2020 la entrega a los Consejeros Ejecutivos de las acciones propias asignadas con carácter definitivo en el 2017 (en relación con los ejercicios 2014, 2015 y 2016), haciendo coincidir la entrega de esas acciones con las que, en su caso, correspondiera entregarles al término del período total de duración del Plan 2014 (en 2020).

Condición de continuidad: La entrega de las acciones asignadas con carácter definitivo a los Consejeros Ejecutivos se sujeta a la condición de que hasta el 31 de marzo del año en que se proceda a la entrega de las acciones el Consejero Ejecutivo no haya cesado en el desempeño de sus funciones de más alta dirección de Acciona y de su Grupo por causa imputable al consejero.

En ningún caso el número de acciones asignadas así cuantificado podrá exceder, en conjunto con las demás asignadas conforme al Plan 2014, el número máximo disponible aprobado por la Junta General.

Sujeción de las acciones entregadas en el 2017 a una opción de recompra a favor de Acciona: Las acciones propias que fueran transmitidas a los Consejeros Ejecutivos en el 2017 (en relación con los ejercicios 2014, 2015 y 2016) quedarán sujetas a un derecho de recompra a favor de Acciona y ejercitable en caso de que el Consejero Ejecutivo adquirente de las acciones cese en el desempeño de sus funciones de más alta dirección de Acciona y de su Grupo antes del 31 de marzo de 2020 por causa de un incumplimiento de sus deberes contractuales o por dimisión que obedezca exclusivamente a su voluntad.

C.2.- Directivos del Grupo.

Para los demás beneficiarios que no sean consejeros ejecutivos El Consejo de Administración aprobará, previa consideración de la propuesta de la Comisión de Nombramientos y Retribuciones, el importe de la retribución variable individual a satisfacer mediante la entrega de acciones propias de Acciona que asigne respecto de cada uno de los ejercicios anuales a cada uno de los directivos Beneficiarios del Plan 2014 distintos de los Consejeros Ejecutivos.

La asignación podrá estar formulada en número de acciones propias o en un importe dinerario. En este último caso, su concreción en número de acciones se hará en función de la cotización de cierre del último día bursátil del mes de marzo del año en que el Consejo de Administración acuerde la asignación. En ningún caso el número de acciones asignadas así cuantificado podrá exceder, en conjunto con las demás asignadas conforme al Plan 2014, el número máximo aprobado por la Junta General.

Las acciones propias transmitidas a estos Beneficiarios quedarán sujetas a un derecho de recompra a favor de Acciona y ejercitable en caso de que el Beneficiario adquirente de las acciones cese en su dedicación profesional a Acciona o su Grupo antes del 31 de marzo del tercer año siguiente a aquel en que se realice la entrega por causa imputable al Beneficiario. El Consejo de Administración podrá extender a un grupo reducido de directivos el régimen de asignación de “performance shares” y/o acciones establecido para los consejeros ejecutivos con las modificaciones en cuanto a asignaciones provisionales, régimen fiscal, objetivos, hitos intermedios y plazos de entrega que proponga el Comité de Nombramientos y Retribuciones con el propósito de potenciar su

motivación en la realización de mayor valor y estabilidad a largo plazo del grupo así como consolidar la fidelización y permanencia de los mismos en el Grupo.

D) Número de acciones disponibles para el Plan.

El número máximo de Acciones que podrán ser asignadas a los Beneficiarios en aplicación del Plan 2014 será inicialmente igual a 258.035.

El número máximo de Acciones que podrán ser asignadas por el Consejo de Administración a los Beneficiarios en aplicación del Plan 2014 podrá ser incrementado por acuerdo de la Junta General de Accionistas. En este sentido la junta general de accionistas de 11 de junio de 2015 acordó aumentar el número máximo de acciones disponibles para el “Plan de Entrega de Acciones y Performance Shares 2014-2019” en 100.000 acciones, sin perjuicio de posteriores aumentos si así lo propone el Consejo de Administración y lo aprueba la Junta General de Accionistas.

La Junta general de accionistas celebrada el 11 de junio de 2015 extendió el número de acciones disponibles en 100.000 por lo que a cierre de 2015 el número máximo de acciones que puede ser asignado en ejecución del Plan, tras haber utilizado 29.651 para entrega a directivos incluidos en el Plan distintos de los Consejeros ejecutivos ,para todo el periodo es de 328.824 acciones.

E) Destinatarios.

El número anual de Destinatarios no excederá de 100.

Plan de sustitución de retribución variable por acciones.

El Consejo de Administración, a propuesta del Comité de Nombramientos y Retribuciones, dado el número limitado de Beneficiarios del anterior Plan, con el fin de potenciar y extender los objetivos de fidelización y retención a los directivos del Grupo, aprobó el 26 de marzo de 2015 el “Plan de Sustitución de Retribución Variable por acciones de Acciona, dirigido a la dirección de Acciona y su grupo” (el Plan de Sustitución), excluyendo los consejeros ejecutivos, cuyas características principales son las siguientes:

Finalidad: Retener e incentivar eficazmente al equipo directivo y lograr una mayor alineación de sus intereses con los de la Sociedad y su Grupo.

Duración inicial: Seis años (2014 a 2019).

Objeto: Ofrecer de forma discrecional a determinados directivos de Acciona y su Grupo la opción de sustituir o canjear todo o parte de su retribución variable en efectivo por acciones de la Sociedad de acuerdo con una ecuación de canje que se determinará cada año. En 2015 la ecuación de canje aprobada conlleva un incentivo del 25% sobre la retribución variable sustituida.

Beneficiarios: Aquellos directivos que el Consejo de Administración libremente proponga. Quedan excluidos de este Plan los Consejeros Ejecutivos.

Indisponibilidad de las acciones entregadas: Con carácter general, las acciones entregadas no podrán ser (a) enajenadas, gravadas ni dispuestas por título alguno (salvo mortis causa), ni (b) constituir sobre ellas ningún derecho de opción ni ningún otro limitativo del dominio o de garantía, hasta después del 31 de marzo del tercer año siguiente a aquel dentro del cual hayan sido entregadas las acciones al Beneficiario.

Las acciones propias transmitidas a estos Beneficiarios quedarán sujetas a un derecho de recompra a favor de Acciona y ejercitable en caso de que el Beneficiario adquirente de las acciones cese en su dedicación profesional a Acciona o su Grupo antes del 31 de marzo del tercer año siguiente a aquel en que se realice la entrega por causa imputable al Beneficiario.

El precio de las acciones de Acciona que se tomará como referencia para determinar la ecuación de canje será el precio de cotización de cierre del último día bursátil del mes de marzo del año en que el Consejo de Administración acuerde la asignación de la opción de sustitución.

Finalmente, en virtud del **Plan de Entrega de Acciones/Performance Shares**, el número de acciones entregadas a los Beneficiarios no consejeros ejecutivos, en atención a su dedicación y rendimiento durante el ejercicio 2015, en número de 46, ha sido de 29.651 acciones con un valor razonable de 2.186 miles de euros.

Dado que este plan tiene un devengo trianual, una tercera parte de los valores razonables citados anteriormente, se encuentra recogido en el epígrafe “Gastos de personal” de la cuenta de pérdidas y ganancias a 31 de diciembre adjunta. Los dos tercios restantes se imputarán a la cuenta de pérdidas y ganancias en los ejercicios 2016 y 2017.

Respecto a Consejeros ejecutivos, en el ejercicio 2015 no se ha realizado ninguna asignación definitiva de performance shares ni de acciones.

Por último, en aplicación del **Plan de Sustitución** se han entregado en el ejercicio 2015 12.761 acciones de la Sociedad, con un valor razonable de 941 miles de euros, a 35 directivos de Acciona y su Grupo en pago de parte de su retribución variable en efectivo de 2014.

La Sociedad ha determinado el valor razonable de los bienes y servicios recibidos por referencia al valor razonable de los instrumentos de patrimonio concedidos.

El “Plan de entrega a la Alta Dirección” sustituido por el descrito en párrafos precedentes, preveía la sustitución de acciones por derechos de opción de compra de acciones ordinarias de Acciona, S.A. Las opciones concedidas un año como parte del Plan podían ser ejercitadas, en su totalidad o en parte, y en una o en varias ocasiones, dentro del plazo de tres años comprendido entre (a) el 31 de marzo del tercer año natural siguiente a aquél en que fueron asignadas y (b) el 31 de marzo del tercer año posterior al inicio del plazo (el “Período de Ejercicio”). El movimiento durante el ejercicio 2015 del número de opciones y promedio ponderado de los precios de ejercicio de las opciones sobre acciones es el siguiente:

| 2015 | Nº opciones | Precio Ejercicio - Media ponderada (en euros) |
|--|----------------|---|
| Existentes al principio del ejercicio | 134.573 | 70,03 |
| Concedidas durante el período | -- | -- |
| Anuladas durante el período | -- | -- |
| Ejercitadas durante el período | (4.874) | 53,00 |
| Caducadas durante el período | (10.986) | 89,00 |
| Existentes al final del período | 118.713 | 68,97 |
| Susceptibles de ejercicio al final del período | 93.128 | 71,85 |

Con respecto a las opciones existentes al final del ejercicio, indicar que el rango de precios de ejercicio oscila entre los 53 y los 91,1 euros y que el promedio ponderado de la vida contractual restante es de 1.7 años.

La metodología de valoración aplicada está basada en el método Enhanced FASB 123 (Accounting for Stock Based Compensation) el cual está basado en métodos “fair value” estándar del tipo binomial CRR con algunas modificaciones. El modelo consiste en estimar el valor de la opción mediante métodos de árbol trinomiales y ajustar dicho valor considerando que el directivo abandone la compañía durante el período de maduración, o que ejerza la opción cuando la acción alcance un múltiplo del valor de ejercicio. Los inputs de mercado aplicados para la valoración son el precio de cierre de la acción de referencia en la fecha de emisión del plan y el strike establecido para el ejercicio de la opción, la volatilidad histórica de la acción de referencia calculada como la desviación típica de los rendimientos de los precios para un periodo igual al de la duración del plan y la tasa de interés libre de riesgo.

El detalle de personas que desempeñaron cargos de Alta Dirección del Grupo (teniendo en cuenta como Alta Dirección la Sociedad Dominante y filiales) durante el ejercicio 2015 fue el siguiente:

| Nombre o denominación social | Cargo/s |
|-------------------------------------|---|
| Alcázar Viela, Jesús | Director General de Área de Latinoamérica Acciona Infraestructuras |
| Ancín Viguiristi, Joaquín | Director General de Área Ingeniería, Construcción e Innovación Acciona Energía |
| Antúnez Cid, Isabel | Directora General de Área de Promoción Inmobiliaria |
| Arilla de Juana, Carlos | Director General Económico-Financiero |
| Beltrán Núñez, Raúl | Director de Auditoría Interna |
| Blanco Diéguez, José Luis | Director General de Área Acciona Windpower |
| Cabanillas Alonso, Pío | Director General de Imagen Corporativa y Marketing Global |
| Callejo Martínez, Alfonso | Director General de Recursos Corporativos |
| Carrión López de la Garma, Macarena | Directora General de Área Presidencia |
| Castilla Cámara, Luis | CEO Acciona Infraestructuras |
| Claudio Vázquez, Adalberto | Director General de Área Obra Civil Acciona Infraestructuras |
| Corella Hurtado, Olga | Directora General de Área de Control Económico Acciona Infraestructuras |
| Cruz Palacios, Juan Manuel | Director General de Área Relaciones Laborales, PCMA y Sostenibilidad Acciona Infraestructuras |
| Díaz-Caneja Rodríguez, José Luis | Director General de Área Acciona Agua |
| Ezpeleta Puras, Arantza | Directora General de Área Internacional. Presidencia |
| Fajardo Gerez, Fernando | Director General de Área Acciona Infraestructuras Australia y el Sudeste Asiático |
| Farto Paz, José María | Director General de Área Acciona Infraestructuras Galicia |
| Fernández López, Roberto | Director General de Área Recursos Corporativos Acciona Infraestructuras |

| Nombre o denominación social | Cargo/s |
|--|--|
| Figuerola Gómez de Salazar, José Julio | Director General de Área Servicios Jurídicos |
| Jiménez Serrano, Ramón | Director General de Área Acciona Industrial, Acciona Ingeniería y Acciona Service |
| López Fernández, Carlos | Director General de Área de Acciona Ingeniería Industrial |
| Luna Butz, Walter | CEO Acciona Inmobiliaria |
| Mateo Alcalá, Rafael | CEO Acciona Energía |
| Medina Sánchez, Eduardo | Director General de Área Desarrollo de Negocio Acciona Energía |
| Molina Oltra, Ricardo Luis | Director General de Área Acciona Service |
| Mollinedo Chocano, Joaquín | Director General de Relaciones Institucionales |
| Muro-Lara Girod, Juan Antonio | Director General Desarrollo Corporativo y Relación con Inversores |
| Navas García, Carlos | Director General de Área Acciona Airport Services |
| Rivas Anoro, Félix | Director General de Área Compras, Innovación, Medio Ambiente y Calidad |
| Santamaría-Paredes Castillo, Vicente | Director General de Área Cumplimiento |
| Silva Ferrada, Juan Ramón | Director General de Área Sostenibilidad |
| Soto Conde, Antonio | Director General de Área Hijos de Antonio Barceló |
| Tejero Santos, José Ángel | Director General de Área Control Económico y Finanzas |
| Terceiro Mateos, José Manuel | Director General de Área Económico-Financiero Acciona Infraestructuras |
| Vega-Penichet Lopez, Jorge | Secretario General |
| Vicente Pelegrini, Justo | Director General de Área Acciona Infraestructuras España, y Construcción África, Suecia y Emiratos |

El detalle de personas que desempeñaron cargos de Alta Dirección del Grupo (teniendo en cuenta como Alta Dirección la Sociedad Dominante y filiales) durante el ejercicio 2014 fue el siguiente:

| Nombre o denominación social | Cargo/s |
|-------------------------------------|---|
| Aguilera Carmona, Ignacio | Director General de Área Acciona Trasmediterránea |
| Alcázar Viela, Jesús | Director General de Área Acciona Infraestructuras Latinoamérica |
| Ancín Viguiristi, Joaquín | Director General de Área Ingeniería, Construcción e Innovación Acciona Energía |
| Antúnez Cid, Isabel | Directora General Área Promoción Inmobiliaria |
| Arilla de Juana, Carlos | Director General Económico-Financiero |
| Becerril Martínez, Carmen | Directora General de Internacional |
| Beltrán Núñez, Raúl | Director de Auditoría Interna |
| Blanco Diéguez, José Luis | Director General de Área Acciona Windpower |
| Cabanillas Alonso, Pío | Director General de Imagen Corporativa y Marketing Global |
| Callejo Martínez, Alfonso | Director General de Recursos Corporativos |
| Carrión López de la Garma, Macarena | Directora General de Área Presidencia |
| Castilla Cámara, Luis | CEO Acciona Infraestructuras |
| Claudio Vázquez, Adalberto | Director General de Área Obra Civil |
| Corella Hurtado, Olga | Directora General de Área de Control Económico Acciona Infraestructuras |
| Cruz Palacios, Juan Manuel | Director General de Área Relaciones Laborales, PCMA y Sostenibilidad Acciona Infraestructuras |
| Díaz-Caneja Rodríguez, José Luis | Director General de Área Acciona Agua |
| Ezpeleta Puras, Arantza | Directora General de Área Internacional. Presidencia |
| Farto Paz, José María | Director General de Área Acciona Infraestructuras Galicia |
| Fajardo Gerez, Fernando | Director General de Área Acciona Infraestructuras Australia y el Sudeste Asiático |
| Fernández López, Roberto | Director General de Área Recursos Corporativos Acciona Infraestructuras |

| Nombre o denominación social | Cargo/s |
|--------------------------------------|--|
| López Fernández, Carlos | Director General de Área de Acciona Ingeniería Industrial |
| Luna Butz, Walter | CEO Acciona Inmobiliaria |
| Jiménez Serrano, Ramón | DGA Acciona Industrial y Acciona Ingeniería |
| Mateo Alcalá, Rafael | CEO Acciona Energía |
| Medina Sánchez, Eduardo | Director General de Área Desarrollo de Negocio Acciona Energía |
| Molina Oltra, Ricardo Luis | Director General de Área Acciona Service |
| Mollinedo Chocano, Joaquín | Director General de Relaciones Institucionales |
| Muro-Lara Girod, Juan Antonio | Director General Desarrollo Corporativo y Relación con Inversores |
| Navas García, Carlos | Director General de Área Acciona Airport Services |
| Rivas Anoro, Félix | Director General de Área Compras, Innovación, Medio Ambiente y Calidad |
| Santamaría-Paredes Castillo, Vicente | Director General de Área Servicios Jurídicos |
| Sarrión Martínez, Dolores | Directora General de Área Adjunta Recursos Corporativos |
| Silva Ferrada, Juan Ramón | Director General de Área Sostenibilidad |
| Tejero Santos, José Ángel | Director General de Área Control Económico y Finanzas |
| Terceiro Mateos, José Manuel | Director General de Área Económico-Financiero Acciona Infraestructuras |
| Vega-Penichet López, Jorge | Secretario General |
| Vicente Pelegrini, Justo | Director General de Área Acciona Infraestructuras España, y Construcción África, Suecia y Emiratos |

Otra información referente al Consejo de Administración

De conformidad con lo establecido en el artículo 229 del Real Decreto Legislativo 1/2010, de 2 de julio, por el que se prueba el Texto Refundido de la Ley de Sociedades de Capital, a 31 de diciembre de 2015, de la información disponible por la Sociedad y la que ha sido comunicada por los Consejeros y personas vinculadas a ellos, no han incurrido en situaciones de conflicto, ya sea directo o indirecto, con el interés de la sociedad.

20. Información sobre medio ambiente

Dadas las actividades a las que se dedica la Sociedad, ésta no tiene responsabilidades, gastos, activos ni provisiones o contingencias de naturaleza medioambiental que pudieran ser significativos en relación con el patrimonio, la situación financiera y los resultados del Grupo. Por este motivo, no se incluyen los desgloses específicos en esta memoria.

21. Otra información

21.1. Personal

El número medio de personas empleadas durante los ejercicios 2015 y 2014, detallado por categorías, es el siguiente:

| Categorías | 2015 | 2014 |
|-----------------------------------|------------|------------|
| Directivos y mandos | 88 | 81 |
| Técnicos Titulados | 118 | 112 |
| Personal administrativo y soporte | 62 | 52 |
| Resto personal | 2 | 2 |
| Total | 270 | 247 |

La distribución por sexos en el curso de los ejercicios 2015 y 2014 detallada por categorías, es el siguiente:

| Categorías | 2015 | | 2014 | |
|-----------------------------------|------------|------------|------------|------------|
| | Hombres | Mujeres | Hombres | Mujeres |
| Directivos y mandos | 66 | 43 | 62 | 36 |
| Técnicos Titulados | 52 | 50 | 44 | 53 |
| Personal administrativo y soporte | 17 | 46 | 17 | 34 |
| Resto personal | 2 | | 2 | |
| Total | 137 | 139 | 125 | 123 |

Durante el ejercicio 2015 la Sociedad ha empleado a 5,82 persona de media, con discapacidad igual o superior al 33% correspondiente a la categoría de personal administrativo y soporte.

21.2. Honorarios de auditoría

Durante los ejercicios 2015 y 2014, los honorarios relativos a los servicios de auditoría de cuentas y a otros servicios prestados por el auditor de la Sociedad, Deloitte, S.L, o por una empresa del mismo grupo o vinculada con el auditor, han sido los siguientes (en miles de euros):

| | Servicios prestados por el auditor principal | | Servicios prestados por otras firmas de auditoría | |
|--|--|--------------|---|--------------|
| | 2015 | 2014 | 2015 | 2014 |
| Servicios de Auditoría | 432 | 416 | -- | -- |
| Otros servicios de Verificación | 75 | 277 | 229 | 92 |
| Total servicios de Auditoría y Relacionados | 507 | 693 | 229 | 92 |
| Servicios de Asesoramiento Fiscal | -- | -- | 75 | 147 |
| Otros Servicios | 1.349 | 2.422 | 2.322 | 1.479 |
| Total Servicios Profesionales | 1.349 | 2.422 | 2.397 | 1.626 |

22. Hechos posteriores

No se han producido hechos posteriores después del cierre dignos de mención.

ANEXO I

SOCIEDADES DEL GRUPO

Las sociedades dependientes de ACCIONA, S.A. consideradas como Grupo tienen su configuración como tales de acuerdo con las NIIF. Las incluidas en la consolidación de 2015 por integración global y la información relacionada con las mismas, cerrada el 31 de diciembre de 2015, son las siguientes (importes en miles de euros):

| Nombre | Domicilio | División | Auditoria (*) | 2015 | | | % Participación | | | | Datos filiales | | | | | |
|---|-----------|-------------------|---------------|-----------|-----------|-----------|-----------------|-----------|---------|----------------------|----------------|-----------|------------|---------------------|-----------|--------------|
| | | | | Inversión | Provisión | VNC | Directo | Indirecto | Suma | Dividendos Recibidos | Capital | Reservas | Dif. Conv. | Resultado Atribuido | Dividendo | Minoritarios |
| Acciona Agua, S.A. | Madrid | Agua | A | 124.267 | 0 | 124.267 | 100,00% | 0,00% | 100,00% | 0 | 28.942 | 154.629 | 1.614 | 30.702 | 0 | 0 |
| Acciona Airport Services Berlin, S.A. | Alemania | Servicios | E | 14.970 | (13.570) | 1.400 | 100,00% | 0,00% | 100,00% | 0 | 26 | 3.366 | 0 | (2.062) | 0 | 0 |
| Acciona Airport Services Frankfurt, Gmbh | Alemania | Servicios | A | 5.637 | 0 | 5.637 | 100,00% | 0,00% | 100,00% | 8.000 | 4.627 | (1.900) | 0 | 6.171 | 0 | 0 |
| Acciona Airport Services, S.A. | Madrid | Servicios | A | 3.065 | 0 | 3.065 | 100,00% | 0,00% | 100,00% | 6.800 | 3.065 | 17.832 | 0 | 3.456 | 0 | 0 |
| Acciona Concesiones, S.L. | Madrid | Infraestructuras | A | 4.988 | (4.988) | 0 | 100,00% | 0,00% | 100,00% | 0 | 1.798 | 6.638 | 0 | (2.139) | 0 | 0 |
| Acciona Financiación Filiales | Madrid | Otras actividades | A | 60 | 0 | 60 | 100,00% | 0,00% | 100,00% | 0 | 60 | 42 | 0 | 3.043 | 0 | 0 |
| Acciona Infraestructuras, S.A. | Madrid | Infraestructuras | B | 196.149 | 0 | 196.149 | 100,00% | 0,00% | 100,00% | 0 | 65.944 | 472.430 | (66.346) | (10.916) | 0 | 0 |
| Acciona Inmobiliaria, S.L. | Madrid | Otras actividades | A | 123.848 | (123.848) | 0 | 100,00% | 0,00% | 100,00% | 0 | 23.071 | (234.538) | 0 | (55.190) | 0 | 0 |
| Acciona Logística, S.A. | Madrid | Otras actividades | -- | 51.962 | (51.962) | 0 | 100,00% | 0,00% | 100,00% | 0 | 20.714 | (187.104) | 0 | (8.637) | 0 | 0 |
| Acciona Service, S.L. | Madrid | Servicios | -- | 136.306 | (42.343) | 93.963 | 100,00% | 0,00% | 100,00% | 0 | 200 | 106.336 | 0 | (2.760) | 0 | 0 |
| Acciona Servicios Concesionales, S.L. | Madrid | Infraestructuras | A | 160 | (160) | 0 | 100,00% | 0,00% | 100,00% | 1.197 | 160 | 32 | 0 | 1.148 | (600) | 0 |
| Apoderada Corporativa General, S.A. | Madrid | Otras actividades | -- | 60 | (60) | 0 | 100,00% | 0,00% | 100,00% | 0 | 60 | (420) | 0 | (12) | 0 | 0 |
| Bestinver Gestion S.C.I.I.C., S.A. | Madrid | Otras actividades | C | 0 | 0 | 0 | 0,01% | 99,99% | 100,00% | 1 | 331 | 10.232 | 0 | 42.711 | (30.003) | 0 |
| Bestinver Pensiones G.F.P., S.A. | Madrid | Otras actividades | C | 0 | 0 | 0 | 0,00% | 100,00% | 100,00% | 0 | 1.204 | 1.999 | 0 | 6.109 | (4.020) | 0 |
| Bestinver Sociedad De Valores, S.A. | Madrid | Otras actividades | C | 0 | 0 | 0 | 0,01% | 99,99% | 100,00% | 0 | 4.515 | 5.426 | 0 | (253) | 0 | 0 |
| Bestinver, S.A. | Madrid | Otras actividades | C | 6.113 | 0 | 6.113 | 100,00% | 0,00% | 100,00% | 53.051 | 6.010 | 2.332 | 0 | 53.634 | (53.052) | 0 |
| Centro De Servicios Compartidos De Acciona S.L. | Madrid | Energía | -- | 3 | 0 | 3 | 100,00% | 0,00% | 100,00% | 0 | 3 | 0 | 0 | 0 | 0 | 0 |
| Cirtover, S.L. | Madrid | Otras actividades | -- | 3 | (3) | 0 | 100,00% | 0,00% | 100,00% | 0 | 3 | 92 | 0 | 0 | 0 | 0 |
| Coefisa, S.A. | Suiza | Otras actividades | -- | 711 | (711) | 0 | 100,00% | 0,00% | 100,00% | 0 | 785 | 571 | 183 | (156) | 0 | 0 |
| Compañía Internacional De Construcciones | Panamá | Otras actividades | -- | 1.353 | (1.353) | 0 | 100,00% | 0,00% | 100,00% | 0 | 1.114 | 5.209 | 1.201 | (699) | 0 | 0 |
| Compañía Trasmediterránea, S.A. | Madrid | Otras actividades | A | 3.000 | 0 | 3.000 | 12,86% | 79,85% | 92,71% | 0 | 127.329 | (7.372) | 0 | 53.002 | 0 | 0 |
| Copane Valores, S.L. | Madrid | Otras actividades | -- | 55.779 | 0 | 55.779 | 100,00% | 0,00% | 100,00% | 13.179 | 2.383 | 53.873 | 0 | 1.036 | 0 | 0 |
| Corporación Acciona Energías Renovables, S.L. | Madrid | Energía | A | 1.773.906 | (635.622) | 1.138.284 | 100,00% | 0,00% | 100,00% | 0 | 100.587 | 994.859 | 0 | (1.719) | 0 | 0 |
| Corporación Acciona Infraestructuras S.L. | Madrid | Infraestructuras | -- | 3 | 0 | 3 | 100,00% | 0,00% | 100,00% | 0 | 3 | 0 | 0 | 0 | 0 | 0 |
| Corporación Acciona Windpower, S.L. | Madrid | Energía | -- | 97.620 | 0 | 97.620 | 100,00% | 0,00% | 100,00% | 0 | 7.620 | 89.974 | 0 | (19) | 0 | 0 |
| Dren, S.A. | Madrid | Otras actividades | -- | 1.115 | 0 | 1.115 | 100,00% | 0,00% | 100,00% | 0 | 962 | (479) | 0 | 0 | 0 | 0 |
| Entidad Efinen, S.A. | Madrid | Otras actividades | -- | 4.508 | (4.508) | 0 | 100,00% | 0,00% | 100,00% | 0 | 183 | (23) | 0 | 0 | 0 | 0 |
| Finanzas Dos, S.A. | Madrid | Otras actividades | -- | 3.471 | (1.979) | 1.492 | 100,00% | 0,00% | 100,00% | 0 | 60 | (2.422) | 0 | 36 | 0 | 0 |
| Finanzas y Cartera Dos, S.A. | Madrid | Otras actividades | -- | 3 | (3) | 0 | 100,00% | 0,00% | 100,00% | 0 | 3 | (31) | 0 | (4) | 0 | 0 |

| Nombre | Domicilio | División | Auditoria (*) | 2015 | | | % Participación | | | Dividendos Recibidos | Datos filiales | | | | | |
|--|-------------|-------------------|---------------|------------------|------------------|------------------|-----------------|-----------|---------|----------------------|----------------|----------|------------|---------------------|-----------|--------------|
| | | | | Inversión | Provisión | VNC | Directo | Indirecto | Suma | | Capital | Reservas | Dif. Conv. | Resultado Atribuido | Dividendo | Minoritarios |
| Finanzas y Cartera Uno, S.A. | Madrid | Otras actividades | -- | 3 | (3) | 0 | 100,00% | 0,00% | 100,00% | 0 | 3 | (11) | 0 | 0 | 0 | 0 |
| Generica De Construcc.Y Mto. Industrial, S.A. | Zaragoza | Infraestructuras | -- | 30 | (30) | 0 | 100,00% | 0,00% | 100,00% | 0 | 60 | 47 | 0 | 0 | 0 | 0 |
| Gestion De Recursos Corporativos, S.L. | Navarra | Otras actividades | -- | 3 | 0 | 3 | 100,00% | 0,00% | 100,00% | 0 | 5 | (8) | 0 | 0 | 0 | 0 |
| Hijos De Antonio Barceló, S.A. | Madrid | Otras actividades | A | 31.710 | 0 | 31.710 | 100,00% | 0,00% | 100,00% | 0 | 26.294 | 32.822 | 0 | 421 | 0 | 0 |
| Hospital De Leon Bajio, S.A. De C.V. | México | Infraestructuras | E | 2.901 | 0 | 2.901 | 98,00% | 2,00% | 100,00% | 0 | 2.960 | 18.063 | (2.604) | 3.925 | 0 | 0 |
| Inantic, S.A. | Madrid | Otras actividades | -- | 70 | (70) | 0 | 100,00% | 0,00% | 100,00% | 0 | 210 | (201) | 0 | (8) | 0 | 0 |
| Inetime, S.A. | Madrid | Servicios | -- | 19 | (19) | 0 | 100,00% | 0,00% | 100,00% | 0 | 97 | (1.145) | 0 | (131) | 0 | 0 |
| MDC Airport Consult GmbH | Alemania | Servicios | -- | 5.976 | (1.276) | 4.700 | 100,00% | 0,00% | 100,00% | 0 | 26 | 3.909 | 0 | 327 | 0 | 0 |
| Mostostal Warszawa, S.A. | Polonia | Infraestructuras | B | 40.671 | (40.671) | 0 | 50,09% | 0,00% | 50,09% | 0 | 5.307 | 39.939 | (6.006) | 7.491 | 0 | 5.546 |
| Nesco Entrecanales Cubiertas Mexico, S.A. De CV | México | Infraestructuras | B | 10 | (10) | 0 | 0,00% | 100,00% | 100,00% | 0 | 1.536 | 26.389 | (4.620) | (3.004) | 0 | 0 |
| Packivity, S.A. | Madrid | Servicios | -- | 2.469 | (2.469) | 0 | 100,00% | 0,00% | 100,00% | 0 | 60 | 5 | 0 | 0 | 0 | 0 |
| Rendos, S.A. | Madrid | Otras actividades | -- | 17.990 | (17.990) | 0 | 100,00% | 0,00% | 100,00% | 0 | 60 | (562) | 0 | (18) | 0 | 0 |
| S.C. A2 Tramo 2, S.A. | Guadalajara | Infraestructuras | A | 14.876 | (14.770) | 106 | 100,00% | 0,00% | 100,00% | 0 | 14.876 | (25.722) | 0 | 3.370 | 0 | 0 |
| S.C. Hospital Del Norte, S.A. | Madrid | Infraestructuras | A | 9.103 | 0 | 9.103 | 95,00% | 0,00% | 95,00% | 0 | 9.582 | 6.555 | 0 | 2.365 | 0 | 0 |
| Scdad .Empresarial De Financiacion y Comercio, S.L | Madrid | Otras actividades | -- | 138 | (138) | 0 | 100,00% | 0,00% | 100,00% | 0 | 15 | 214 | 0 | 4 | 0 | 0 |
| Sociedad Levantina De Obras y Servicios, S.A. | Valencia | Infraestructuras | -- | 75 | (75) | 0 | 100,00% | 0,00% | 100,00% | 0 | 150 | 1.569 | 0 | (215) | 0 | 0 |
| Tibest Cuatro, S.A. | Madrid | Otras actividades | -- | 13.523 | 0 | 13.523 | 100,00% | 0,00% | 100,00% | 0 | 11.195 | 3.338 | 0 | 139 | 0 | 0 |
| Tictres, S.A. | Madrid | Otras actividades | -- | 5.042 | (5.042) | 0 | 100,00% | 0,00% | 100,00% | 0 | 60 | (12.131) | 0 | (335) | 0 | 0 |
| Tratamiento De Residuos De La Rad, S.L. | La Rioja | Servicios | -- | 3.003 | (3.003) | 0 | 100,00% | 0,00% | 100,00% | 0 | 3.003 | (31.089) | 0 | 0 | 0 | 0 |
| Total Empresas Grupo | | | | 2.756.672 | (966.675) | 1.789.997 | | | | | | | | | | |

(*)Sociedades que tienen sus cuentas anuales auditadas por: (A) Deloitte; (B) PricewaterhouseCoopers; (C) KPMG; (D) Ernst & Young (E) Otros

SOCIEDADES MULTIGRUPO, ASOCIADAS Y OTRAS

Las sociedades asociadas a 31 de diciembre de 2015 consolidadas por puesta en equivalencial son las siguientes:

| Nombre | Domicilio | División | Auditoria (*) | 2015 | | | % Participación | | | Dividendos Recibidos | Datos filiales | | | | | |
|--|------------|------------------|---------------|---------------|-----------------|---------------|-----------------|-----------|--------|----------------------|----------------|-----------|------------|---------------------|-----------|--------------|
| | | | | Inversión | Provisión | VNC | Directo | Indirecto | Suma | | Capital | Reservas | Dif. Conv. | Resultado Atribuido | Dividendo | Minoritarios |
| Autovia De Los Viñedos | Toledo | Infraestructuras | A | 24.846 | (12.443) | 12.403 | 50,00% | 0,00% | 50,00% | 0 | 44.000 | (63.232) | 0 | (2.118) | 0 | 0 |
| Consorcio Traza, S.A. | Zaragoza | Infraestructuras | A | 12.074 | 0 | 12.074 | 16,60% | 0,00% | 16,60% | 0 | 575 | 35.702 | 0 | (2.536) | 0 | 7.665 |
| Constructora Necso Sacyr Chile | Chile | Infraestructuras | -- | 0 | 0 | 0 | 0,01% | 49,99% | 50,00% | 0 | 18 | (1.195) | 1.021 | 0 | 0 | 0 |
| Constructora Sacyr Necso Chile, S.A. | Chile | Infraestructuras | -- | 0 | 0 | 0 | 0,50% | 49,50% | 50,00% | 0 | 18 | 21 | 8 | 0 | 0 | 0 |
| Nova Darsena Deportiva De Bara, S.A. | Madrid | Infraestructuras | E | 1.866 | (1.866) | 0 | 50,00% | 0,00% | 50,00% | 0 | 3.731 | (4.905) | 0 | (1.029) | 0 | 0 |
| Gran Hospital Can Misses, S.A. | Ibiza | Infraestructuras | A | 9.641 | 0 | 9.641 | 40,00% | 0,00% | 40,00% | 0 | 24.102 | (19.445) | 0 | 251 | 0 | 0 |
| Infraestructuras Radiales, S.A. | Madrid | Infraestructuras | A | 25.896 | (25.896) | 0 | 22,50% | 2,50% | 25,00% | 0 | 11.610 | (279.811) | 0 | (43.438) | 0 | 0 |
| S.C. Del Canal De Navarra, S.A. | Pamplona | Infraestructuras | D | 5.400 | (469) | 4.931 | 40,00% | 0,00% | 40,00% | 0 | 13.500 | (31.727) | 0 | 1.122 | 0 | 0 |
| S.C. Novo Hospital De Vigo S.A. | Pontevedra | Infraestructuras | D | 13.075 | 0 | 13.075 | 43,33% | 0,00% | 43,33% | 0 | 31.523 | (3.515) | 0 | 112 | 0 | 0 |
| S.C. Puente Del Ebro, S.A. | Aragón | Infraestructuras | A | 6.693 | (6.693) | 0 | 50,00% | 0,00% | 50,00% | 0 | 13.385 | (18.978) | 0 | (4.747) | 0 | 0 |
| Resto | | | | 36 | (36) | 0 | | | | | | | | | | |
| Total Emp Multigrupo, Asociadas y otras | | | | 99.527 | (47.403) | 52.124 | | | | | | | | | | |

(*) Sociedades que tienen sus cuentas anuales auditadas por: (A) Deloitte; (B) PricewaterhouseCoopers; (C) KPMG; (D) Ernst & Young (E) Otros

(**) Participación vendida durante el ejercicio

**ACCIONA, S.A. Y SOCIEDADES DEPENDIENTES
(GRUPO CONSOLIDADO)
INFORME DE GESTIÓN DEL EJERCICIO 2015**

Resumen Ejecutivo

Magnitudes Cuenta de Resultados

| <i>(Millones de Euros)</i> | ene-dic 14 | ene-dic 15 | Var. % |
|--|--------------|--------------|-------------|
| Ventas | 6.499 | 6.544 | 0,7% |
| EBITDA | 1.087 | 1.174 | 8,0% |
| Resultado de explotación (EBIT) | 572 | 627 | 9,5% |
| Beneficio antes de impuestos ordinario | 233 | 330 | 41,5% |
| Beneficio antes de impuestos (BAI) | 277 | 319 | 15,0% |
| Beneficio neto atribuible | 185 | 207 | 12,1% |

Magnitudes de Balance e Inversión

| <i>(Millones de Euros)</i> | 31-dic-14 | 31-dic-15 | Var. % |
|----------------------------|-----------|-----------|---------|
| Patrimonio neto | 3.613 | 3.754 | 3,9% |
| Deuda neta | 5.294 | 5.159 | (2,5%) |
| Inversión neta ordinaria | 340 | 223 | (34,5%) |

Magnitudes Operativas

| | 31-dic-14 | 31-dic-15 | Var. % |
|---|-----------|-----------|--------|
| Cartera de construcción (Millones de Euros) | 5.693 | 6.722 | 18,1% |
| Cartera de agua (Millones de Euros) | 9.358 | 9.630 | 2,9% |
| Capacidad eólica instalada total (MW) | 7.087 | 7.212 | 1,8% |
| Capacidad instalada total (MW) | 8.502 | 8.619 | 1,4% |
| Producción total (GWh) (ene-dic) | 21.450 | 20.875 | (2,7%) |
| Número medio de empleados | 33.559 | 32.147 | (4,2%) |

Cuenta De Resultados Consolidada

| <i>(Millones de Euros)</i> | ene-dic 14 | ene-dic 15 | Var. €m | Var. % |
|---|--------------|--------------|------------|---------------|
| Cifra de Negocios | 6.499 | 6.544 | 45 | 0,7% |
| Otros ingresos | 363 | 247 | -117 | (32,0%) |
| Variación de existencias p.terminados y en curso | -7 | -3 | 5 | (62,8%) |
| Valor Total de la Producción | 6.855 | 6.788 | -67 | (1,0%) |
| Aprovisionamientos | -1.854 | -1.830 | 23 | (1,3%) |
| Gastos de personal | -1.275 | -1.254 | 21 | (1,7%) |
| Otros gastos | -2.639 | -2.530 | 109 | (4,1%) |
| Resultado Bruto de Explotación (EBITDA) | 1.087 | 1.174 | 87 | 8,0% |
| Dotación amortización | -494 | -510 | -16 | 3,2% |
| Provisiones | -53 | -53 | 0 | 0,1% |
| Deterioro del valor de los activos | -18 | -20 | -3 | 16,7% |
| Resultados procedentes del inmovilizado | 50 | 9 | -42 | (82,6%) |
| Otras ganancias o pérdidas | 0 | 27 | 28 | n.a. |
| Resultado de Explotación (EBIT) | 572 | 627 | 54 | 9,5% |
| Resultado financiero neto | -367 | -389 | -23 | 6,1% |
| Diferencias de cambio (neto) | 5 | 23 | 18 | 335,7% |
| Variación provisiones inversiones financieras | -1 | -2 | 0 | n.a. |
| Participación en rtdos de asociadas metodo participación | 46 | 60 | 14 | 29,9% |
| Rtdo variac instrumentos financieros valor razonable | 22 | 0 | -21 | (97,8%) |
| Resultado Antes de Impuestos Actividades Continuas (BAI) | 277 | 319 | 41 | 15,0% |
| Gastos por impuesto sobre las ganancias | -70 | -83 | -13 | 18,5% |
| Resultado Actividades Continuas | 207 | 236 | 29 | 13,8% |
| Intereses minoritarios | -22 | -28 | -6 | 27,8% |
| Resultado Neto Atribuible | 185 | 207 | 22 | 12,1% |

Cifra de Negocios

| (Millones de Euros) | ene-dic 14 | ene-dic 15 | Var. €m | Var. % |
|--------------------------------|--------------|--------------|-----------|-------------|
| Energía | 2.200 | 2.719 | 519 | 23,6% |
| Infraestructuras | 3.727 | 3.336 | (391) | (10,5%) |
| Construcción | 2.627 | 2.170 | (456) | (17,4%) |
| Agua | 409 | 451 | 41 | 10,0% |
| Servicios | 691 | 716 | 24 | 3,5% |
| Otras actividades | 692 | 613 | (79) | (11,4%) |
| Ajustes de Consolidación | (120) | (125) | (4) | 3,5% |
| TOTAL Cifra de Negocios | 6.499 | 6.544 | 45 | 0,7% |

La cifra de negocios consolidada ha aumentado un 0,7% situándose en €6.544 millones, debido principalmente al efecto combinado de los siguientes factores:

- Crecimiento de los ingresos de Energía (+23,6%) como consecuencia principalmente de:
 - La fuerte contribución a los mismos de AWP, que aumentó su cifra de negocio un 34,7% respecto a 2014
 - El buen comportamiento de la actividad de generación internacional principalmente debido a la adición de nueva capacidad en mercados internacionales llevada a cabo durante los últimos doce meses
- Caída de los ingresos de Construcción (-17,4%) por la menor actividad nacional e internacional
- Aumento de la cifra de negocios de Agua (+10,0%) y Servicios (+3,5%)
- Caída de la cifra de negocios de Otras Actividades (-11,4%) debido al descenso de los ingresos de la Inmobiliaria y Bestinvest

Resultado Bruto de Explotación (EBITDA)

| (Millones de Euros) | ene-dic 14 | % EBITDA | ene-dic 15 | % EBITDA | Var. €m | Var. % |
|--------------------------|--------------|---------------|--------------|---------------|-----------|---------------|
| Energía | 788 | 72,5% | 897 | 76,2% | 109 | 13,8% |
| Infraestructuras | 173 | 15,9% | 167 | 14,2% | (6) | (3,5%) |
| Construcción | 118 | 10,9% | 102 | 8,7% | (16) | (13,8%) |
| Agua | 35 | 3,2% | 35 | 2,9% | 0 | 0,2% |
| Servicios | 21 | 1,9% | 31 | 2,6% | 10 | 49,9% |
| Otras actividades | 126 | 11,5% | 113 | 9,6% | (13) | (10,2%) |
| Ajustes de Consolidación | (0) | n.a. | (3) | n.a. | (3) | n.a. |
| TOTAL EBITDA | 1.087 | 100,0% | 1.174 | 100,0% | 87 | 8,0% |
| <i>Margen (%)</i> | <i>16,7%</i> | | <i>17,9%</i> | | | <i>+1,2pp</i> |

Nota: Contribuciones de EBITDA calculadas antes de ajustes de consolidación.

El EBITDA aumentó un 8,0% alcanzando €1.174 millones, debido al fuerte crecimiento de Energía (+13,8%) por el buen comportamiento de AWP y al comentado crecimiento experimentado por la actividad de generación en los mercados internacionales.

El margen de EBITDA del grupo se sitúa en 17,9%, 1,2 puntos porcentuales por encima del registrado en 2014.

En cuanto a la contribución por negocio en 2015, la principal aportación al EBITDA provino de Energía (76%), seguido de Infraestructuras (14%). El resto de negocios aportaron un 10%.

Resultado Neto de Explotación (EBIT)

El Resultado Neto de Explotación se situó en €627 millones, un 9,5% superior al de 2014.

Resultado Antes de Impuestos (BAI)

| <i>(Millones de Euros)</i> | ene-dic 14 | ene-dic 15 | Var. €m | Var. % |
|----------------------------|-------------|------------|-----------|--------------|
| Energía | 86 | 198 | 112 | 129,5% |
| Infraestructuras | 90 | 90 | 0 | (0,1%) |
| Construcción | 55 | 33 | (22) | (39,5%) |
| Agua | 28 | 41 | 13 | 47,3% |
| Servicios | 7 | 16 | 8 | 117,0% |
| Otras actividades | 55 | 43 | (12) | (21,5%) |
| Ajustes de Consolidación | 2 | (1) | (3) | (134,6%) |
| BAI ordinario | 233 | 330 | 97 | 41,6% |
| Extraordinarios | 44 | (11) | (55) | n.a. |
| TOTAL BAI | 277 | 319 | 42 | 15,1% |
| <i>Margen (%)</i> | 4,3% | 4,9% | | +0,6pp |

El BAI Ordinario crece un 41,5% hasta alcanzar los €330 millones, frente a los €233 millones del ejercicio anterior, debido fundamentalmente al crecimiento del BAI de Energía que mejora en €112 millones.

Sin embargo el BAI total creció un 15,0%. Este menor crecimiento se debe a que en 2015 se registraron unos resultados extraordinarios que fueron inferiores a los de 2014 en €55 millones.

Resultado Neto Atribuible

El resultado neto atribuible se situó en €207 millones, un 12,1% superior al de 2014.

Balance De Situación Consolidado

| <i>(Millones de Euros)</i> | 31-dic-14 | 31-dic-15 | Var. €m | Var. % |
|--|------------------|------------------|----------------|----------------|
| Inmovilizado material e inmaterial | 8.733 | 8.855 | 122 | 1,4% |
| Inmovilizado financiero | 546 | 569 | 23 | 4,3% |
| Fondo de comercio | 79 | 79 | 0 | 0,0% |
| Otros activos no corrientes | 1.413 | 1.382 | -32 | (2,3%) |
| ACTIVOS NO CORRIENTES | 10.771 | 10.885 | 114 | 1,1% |
| Existencias | 1.043 | 740 | -303 | (29,0%) |
| Deudores | 1.940 | 1.612 | -328 | (16,9%) |
| Otros activos corrientes | 281 | 236 | -45 | (16,0%) |
| Activos financieros corrientes | 369 | 413 | 43 | 11,8% |
| Efectivo y otros medios líquidos | 1.327 | 1.460 | 133 | 10,1% |
| Activos mantenidos para la venta | 412 | 431 | 19 | 4,6% |
| ACTIVOS CORRIENTES | 5.372 | 4.892 | -479 | (8,9%) |
| TOTAL ACTIVO | 16.143 | 15.777 | -366 | (2,3%) |
| Capital | 57 | 57 | 0 | 0,0% |
| Reservas | 3.167 | 3.249 | 82 | 2,6% |
| Resultado atribuible sociedad dominante | 185 | 207 | 22 | 12,1% |
| Valores propios | -29 | -20 | 9 | (30,0%) |
| PATRIMONIO ATRIBUIBLE | 3.380 | 3.493 | 113 | 3,4% |
| INTERESES MINORITARIOS | 233 | 261 | 27 | 11,7% |
| PATRIMONIO NETO | 3.613 | 3.754 | 141 | 3,9% |
| Deuda con entidades de crédito y obligaciones | 5.918 | 5.895 | -23 | (0,4%) |
| Otros pasivos no corrientes | 2.001 | 2.008 | 8 | 0,4% |
| PASIVOS NO CORRIENTES | 7.919 | 7.903 | -15 | (0,2%) |
| Deuda con entidades de crédito y obligaciones | 1.072 | 1.137 | 65 | 6,1% |
| Acreedores comerciales | 2.558 | 2.025 | -534 | (20,9%) |
| Otros pasivos corrientes | 660 | 538 | -122 | (18,4%) |
| Pasivos asociados a activos mantenidos para la venta | 321 | 420 | 99 | 30,7% |
| PASIVOS CORRIENTES | 4.611 | 4.120 | -491 | (10,7%) |
| TOTAL PASIVO Y PATRIMONIO NETO | 16.143 | 15.777 | -366 | (2,3%) |

Patrimonio Atribuible

El patrimonio atribuible de ACCIONA a 31 de diciembre de 2015 se sitúa en €3.493 millones, un 3,4% superior al de diciembre 2014.

Deuda Financiera Neta

| (Millones de Euros) | 31-dic-14 | | 31-dic-15 | | Var. €m | Var. % |
|--|----------------|---------------|----------------|-------------|--------------|---------------|
| | Importe | % Total | Importe | % Total | | |
| Deuda financiera sin recurso | 4.954 | 70,9% | 4.629 | 66% | (324) | (6,5%) |
| Deuda financiera con recurso | 2.036 | 29,1% | 2.403 | 34% | 367 | 18,0% |
| Deuda financiera | 6.990 | 100,0% | 7.032 | 100% | 42 | 0,6% |
| Efectivo + Activos Financieros Corrientes | (1.696) | | (1.873) | | (177) | 10,4% |
| Deuda financiera neta | 5.294 | | 5.159 | | (134) | (2,5%) |

* La deuda financiera incluye obligaciones y bonos.

La deuda financiera neta ascendió a €5.159 millones un 2,5% inferior a la de diciembre 2014 y el ratio de endeudamiento DFN/EBITDA se ha reducido desde 4,87x a diciembre 2014 a 4,39x a diciembre 2015. Este comportamiento se ha debido principalmente a la generación de caja durante el ejercicio.

Además durante 2015 cabe destacar dos factores:

- La sociedad inmobiliaria El Coto, deja de estar clasificada como activo mantenido para la venta. Esto ha supuesto un aumento de la deuda consolidada del grupo de €262m (€138 millones ya registrado a septiembre 2015)
- Buen comportamiento del capital circulante (-€36 millones) a pesar de haberse visto impactado en €119 millones por el ajuste no recurrente derivado del RD-L 9/2013 (en vigor desde el 14 de julio 2013) y que implica la regularización de las primas cobradas hasta que se publicaron los parámetros retributivos aplicables a las instalaciones renovables de 10 de junio 2014.

Aislando estos dos efectos la deuda se hubiese reducido en €515 millones con respecto a diciembre 2014.

La evolución del apalancamiento financiero ha sido la siguiente:

| (Millones de Euros) | 31-dic-14 | 31-dic-15 |
|--|-----------|-----------|
| Deuda Neta | 5.294 | 5.159 |
| Apalancamiento (DFN/Patrimonio Neto) (%) | 147% | 137% |

Inversiones

| (Millones de Euros) | ene-dic 14 | ene-dic 15 |
|-------------------------------------|--------------|------------|
| Energía | 282 | 130 |
| Infraestructuras | 70 | 80 |
| Construcción | 39 | 49 |
| Agua | 9 | 19 |
| Servicios | 22 | 12 |
| Otras actividades | (12) | 13 |
| Inversiones Netas Ordinarias | 340 | 223 |
| Desinversiones extraordinarias | (629) | (51) |
| Total Inversiones Netas | (289) | 172 |

La inversión neta ordinaria de los distintos negocios de ACCIONA en el periodo ha ascendido a €223 millones, un 34,5% menos que en 2014. Energía concentra el esfuerzo inversor con €130 millones.

Activos y pasivos no corrientes mantenidos para la venta

A 31 de diciembre de 2015 los activos y pasivos no corrientes mantenidos para la venta se corresponden con ACCIONA Windpower que, como se indica en el Hecho Relevante publicado el 4 de octubre, será aportado a Nordex una vez cumplidas las condiciones suspensivas ligadas a la operación.

Resultados Por Divisiones

Energía

| (Millones de Euros) | ene-dic 14 | ene-dic 15 | Var. €m | Var. % |
|--------------------------------|--------------|--------------|------------|---------------|
| Generación | 1.240 | 1.329 | 89 | 7,2% |
| Industrial, desarrollo y otros | 960 | 1.390 | 430 | 44,8% |
| Cifra de Negocios | 2.200 | 2.719 | 519 | 23,6% |
| Generación | 824 | 848 | 25 | 2,8% |
| Industrial, desarrollo y otros | (36) | 49 | 85 | n.a. |
| EBITDA | 788 | 897 | 109 | 13,8% |
| <i>Margen (%)</i> | 35,8% | 33% | | |
| BAI | 86 | 198 | 112 | 129,5% |
| <i>Margen (%)</i> | 3,9% | 7,3% | | |

La cifra de negocios de ACCIONA Energía creció un 23,6% situándose en €2.719 millones. El EBITDA subió un 13,8% hasta los €897 millones. El BAI de la división se situó en €198 millones vs €86 millones en el ejercicio anterior.

La evolución de los resultados responde principalmente a los siguientes efectos:

- El crecimiento mostrado por Windpower (AWP) que alcanza los €84 millones de EBITDA frente a los €39 millones en el mismo periodo del ejercicio anterior

- Buen comportamiento del EBITDA de generación, que crece un 2,8% hasta los €848 millones, impulsado por un mayor EBITDA de generación internacional que compensó el descenso del EBITDA de generación nacional. El crecimiento de la generación internacional se debe a:
 - Una mayor producción basada en la adición de nueva capacidad en los últimos doce meses
 - El efecto positivo de la variación de los tipos de cambio principalmente relacionada con la apreciación del dólar
- En los últimos doce meses la capacidad consolidada instalada ha aumentado en 119MW debido al efecto combinado de:
 - La instalación de 128MW eólicos (30MW en Polonia y 93MW en Sudáfrica y 5 en España)
 - Reducción de 9MW en cogeneración en 1T 2015

A nivel operativo, la producción consolidada ascendió a 17.202GWh, un 2,1% inferior a la de 2014. Esto se debió principalmente a la menor hidraulicidad y, en menor medida, el bajo recurso eólico en España durante los meses de noviembre y diciembre, factores que no llegaron a compensarse con la nueva capacidad internacional instalada durante el periodo.

Cabe destacar la mejora significativa de la actividad “industrial y desarrollo” que ha mejorado en €83 millones a nivel EBITDA vs. el mismo periodo del año anterior, impulsado por el buen comportamiento de AWP, que ha instalado 931MW vs. 762MW en 2014.

EBITDA de la actividad industrial y desarrollo

| (Millones de Euros) | ene-dic 14 | ene-dic 15 | Var. (€m) |
|--------------------------------------|------------|------------|-----------|
| Windpower | 39 | 84 | 46 |
| Desarrollo y construcción | (28) | 9 | 36 |
| Total EBITDA Industrial y desarrollo | 9 | 93 | 84 |

Desglose de Capacidad Instalada y Producción por Tecnología

| 31-dic-15 | Totales | | Consolidados | | Netos | |
|--------------------------------|---------------|----------------|---------------|----------------|---------------|----------------|
| | MW instalados | GWh producidos | MW instalados | GWh producidos | MW instalados | GWh producidos |
| Eólico Nacional | 4.747 | 10.153 | 3.470 | 7.219 | 4.079 | 8.614 |
| Eólico Internacional | 2.465 | 7.268 | 2.225 | 6.622 | 1.462 | 4.418 |
| Estados Unidos | 628 | 1.923 | 553 | 1.686 | 374 | 1.138 |
| Méjico | 557 | 2.255 | 557 | 2.255 | 361 | 1.465 |
| Australia | 303 | 959 | 239 | 792 | 180 | 584 |
| Canadá | 181 | 477 | 103 | 283 | 69 | 189 |
| Italia | 156 | 218 | 156 | 218 | 104 | 146 |
| Portugal | 138 | 116 | 138 | 116 | 47 | 39 |
| India | 120 | 286 | 120 | 286 | 75 | 176 |
| Polonia | 101 | 185 | 101 | 185 | 67 | 123 |
| Costa Rica | 86 | 209 | 86 | 209 | 57 | 139 |
| Grecia | 50 | 303 | 50 | 303 | 32 | 197 |
| Chile | 48 | 104 | 48 | 104 | 35 | 75 |
| Sudafrica | 45 | 111 | 45 | 111 | 30 | 74 |
| Croacia | 30 | 74 | 30 | 74 | 20 | 49 |
| Hungría | 24 | 48 | 0 | 0 | 12 | 24 |
| Total Eólico | 7.212 | 17.421 | 5.695 | 13.841 | 5.541 | 13.032 |
| Hidráulica régimen especial | 888 | 2.197 | 888 | 2.197 | 888 | 2.197 |
| Biomasa | 61 | 408 | 61 | 408 | 59 | 391 |
| Solar Fotovoltaica | 143 | 307 | 97 | 214 | 55 | 116 |
| Solar Termoelectrica | 314 | 542 | 314 | 542 | 262 | 455 |
| Total otras tecnologías | 1.407 | 3.454 | 1.361 | 3.361 | 1.265 | 3.160 |
| Total Energía | 8.619 | 20.875 | 7.055 | 17.202 | 6.806 | 16.192 |
| Total Nacional | 5.950 | 13.195 | 4.673 | 10.262 | 5.248 | 11.589 |
| Total Internacional | 2.669 | 7.680 | 2.383 | 6.941 | 1.557 | 4.603 |

Infraestructuras

| <i>(Millones de Euros)</i> | ene-dic 14 | ene-dic 15 | Var. €m | Var. % |
|----------------------------|--------------|--------------|--------------|----------------|
| Construcción | 2.627 | 2.170 | (456) | (17,4%) |
| Agua | 409 | 451 | 41 | 10,0% |
| Servicios | 691 | 716 | 24 | 3,5% |
| Cifra de Negocios | 3.727 | 3.336 | (391) | (10,5%) |
| Construcción | 117 | 102 | (16) | (13,8%) |
| Agua | 35 | 35 | 0 | 0,2% |
| Servicios | 21 | 31 | 10 | 49,9% |
| EBITDA | 173 | 167 | (6) | (3,5%) |
| <i>Margen (%)</i> | 4,6% | 5,0% | | |
| BAI | 90 | 90 | 0 | (0,1%) |
| <i>Margen (%)</i> | 2,4% | 2,7% | | |

ACCIONA agrupa sus operaciones de los segmentos de Construcción, Agua y Servicios en un grupo superior. Esta estructura implica los siguientes beneficios:

- Estructura internacional común e integrada para dar soporte al desarrollo de negocio de Construcción, Agua y Servicios.
- Oferta de productos/servicios a nuestros clientes única y de alcance global.
- Nuevas oportunidades de negocio como consecuencia de las sinergias entre las líneas de negocio.
- Estructura organizativa internacional más eficiente para apoyar a las líneas de negocio.
- Enfoque en establecer responsabilidades claras y estricto control de riesgos a través de la especialización, excelencia técnica y una ejecución consistente.

A. Construcción

| <i>(Millones de Euros)</i> | ene-dic 14 | ene-dic 15 | Var. €m | Var. % |
|----------------------------|--------------|--------------|--------------|----------------|
| Construcción e Ingeniería | 2.517 | 2.064 | (452) | (18,0%) |
| Concesiones | 110 | 106 | (4) | (3,5%) |
| Cifra de Negocios | 2.627 | 2.170 | (456) | (17,4%) |
| Construcción e Ingeniería | 77 | 52 | (25) | (32,7%) |
| Concesiones | 40 | 49 | 9 | 22,3% |
| EBITDA | 117 | 102 | -16 | (13,8%) |
| <i>Margen (%)</i> | 4,5% | 4,7% | | |
| BAI | 55 | 33 | (22) | (39,5%) |
| <i>Margen (%)</i> | 2,1% | 1,5% | | |

La cifra de negocios alcanzó los €2.170 millones, un 17,4% inferior a la de 2014, debido a la caída del volumen de actividad de construcción e ingeniería tanto en España como en los mercados internacionales.

El EBITDA se redujo un 13,8% hasta los €102 millones, con un margen del 4,7% (vs 4,5% en 2014).

El negocio de concesiones aumentó la cifra de EBITDA un 22,3%.

Cartera de Construcción

A 31 de diciembre de 2015 la cartera de obra ascendía a €6.722 millones, un 18,1% superior a la registrada en diciembre 2014. La cartera internacional alcanzó un peso del 73% de la cartera total vs. 64% a diciembre de 2014.

Durante 2015 la contratación de la cartera de construcción ascendió a €3.094 millones, de los cuales 83% fue internacional. En 2015 cabe destacar la adjudicación de:

- Construcción de una de las mayores presas de Canadá situada en Columbia Británica
- Diseño y construcción de una red de transmisión eléctrica en Méjico de 117Km
- La segunda fase de la línea 1 del Metro de Quito. El contrato prevé la construcción de un túnel de 22Km y trece nuevas estaciones
- El diseño, construcción y explotación de la autopista de circunvalación de la ciudad de Toowoomba, de 41Km (Australia)
- Un doble túnel ferroviario en Noruega que enlazará las ciudades de Oslo y Ski
- La construcción del complejo Kathu Solar (100MW de solar termoeléctrico) en Sudáfrica.

| (Millones de Euros) | 31-dic-14 | 31-dic-15 | % Var. | Peso (%) |
|--|--------------|--------------|--------------|-------------|
| Obra Civil Nacional | 1.521 | 1.327 | (13%) | 20% |
| Obra Civil Internacional | 3.153 | 4.245 | 35% | 63% |
| Total Obra Civil | 4.674 | 5.571 | 19% | 83% |
| Edificación no Residencial Nacional | 312 | 240 | (23%) | 4% |
| Edificación no Residencial Internacional | 265 | 174 | (34%) | 3% |
| Total Edificación no Residencial | 577 | 415 | (28%) | 6% |
| Edificación Residencial Nacional | 26 | 12 | (54%) | 0% |
| Edificación Residencial Internacional | 34 | 49 | 46% | 1% |
| Total Edificación Residencial | 60 | 62 | 2% | 1% |
| Promoción Propia Nacional | 0 | 0 | 0% | 0% |
| Promoción Propia Internacional | 19 | 5 | (72%) | 0% |
| Total Promoción Propia | 19 | 6 | (70%) | 0% |
| Otros* | 363 | 669 | 84% | 10% |
| TOTAL | 5.693 | 6.722 | 18% | 100% |
| <i>Total Nacional</i> | <i>2.062</i> | <i>1.783</i> | <i>(14%)</i> | <i>27%</i> |
| <i>Total Internacional</i> | <i>3.631</i> | <i>4.939</i> | <i>36%</i> | <i>73%</i> |

*Otros incluye: Construcción auxiliar, Ingeniería y Otros.

Concesiones

ACCIONA contaba a 31 de diciembre con un portfolio de 23 concesiones cuyo valor en libros ascendía a €1.332 millones (€444 millones "equity" y €888 millones de deuda neta).

B. Agua

| (Millones de Euros) | ene-dic 14 | ene-dic 15 | Var. €m | Var. % |
|---------------------|------------|------------|---------|--------|
| Cifra de Negocios | 409 | 451 | 41 | 10,0% |
| EBITDA | 35 | 35 | 0 | 0,2% |
| Margen (%) | 8,40% | 7,7% | | |
| BAI | 28 | 41 | 13 | 47,3% |
| Margen (%) | 6,8% | 9,1% | | |

La cifra de ingresos del negocio de Agua subió un 10,0% debido a la mejora de las actividades de diseño y construcción y operación y mantenimiento en el ámbito internacional.

Agua registró un EBITDA de €35 millones en línea con el resultados de 2014, mientras que el BAI subió un 47,3% hasta situarse en €41 millones.

Cartera de Agua

La cartera de Agua a diciembre de 2015 ascendía a €9.630 millones, un 3% superior a la de hace doce meses.

Durante 2015 la contratación de la cartera de agua ascendió a €723 millones, de los cuales 94% fue internacional. En 2015 cabe destacar la adjudicación de:

- La concesión de la gestión integral del saneamiento de agua de Divinópolis por un periodo de 26 años (Brasil). La concesión incluye la construcción de dos depuradoras, 16 estaciones de bombeo y las redes de colectores
- La construcción y la puesta en marcha de una potabilizadora en Bucaramanga (Colombia)
- El diseño, construcción y posterior operación y mantenimiento de dos plantas desaladoras en Qatar

| (Millones de euros) | 31-Dec-14 | 31-Dec-15 | % Var |
|---------------------|--------------|--------------|-----------|
| D&C | 336 | 573 | 71% |
| O&M | 9.022 | 9.057 | 0% |
| TOTAL | 9.358 | 9.630 | 3% |

| (Millones de euros) | 31-Dec-14 | 31-Dec-15 | % Var |
|---------------------|--------------|--------------|-------------|
| España | 8.377 | 8.241 | 86% |
| Internacional | 981 | 1.389 | 14% |
| TOTAL | 9.358 | 9.630 | 100% |

¹ Incluye la parte proporcional de la deuda de las concesiones contabilizadas por el método de puesta en equivalencia (€570 millones)

C. Servicios

| (Millones de Euros) | ene-dic 14 | ene-dic 15 | Var. €m | Var. % |
|--------------------------|-------------|-------------|-----------|---------------|
| Cifra de Negocios | 691 | 716 | 24 | 3,5% |
| EBITDA | 21 | 31 | 10 | 49,9% |
| <i>Margen (%)</i> | <i>3,0%</i> | <i>4,3%</i> | | |
| BAI | 7 | 16 | 8 | 117,0% |
| <i>Margen (%)</i> | <i>1,0%</i> | <i>2,2%</i> | | |

ACCIONA Service agrupa los siguientes servicios: *handling* aeroportuario, *facility services*, servicios logísticos, gestión de residuos y otros.

La división mostró un crecimiento de ingresos del 3,5% hasta alcanzar los €716 millones. El EBITDA ascendió a €31 millones, un 499% superior al del mismo periodo del año anterior, impulsado principalmente por una notable mejora del margen de la actividad de *facility services*.

Cabe destacar que con posterioridad al cierre del ejercicio ACCIONA Airport Services se ha adjudicado la licencia de *handling* del aeropuerto de Düsseldorf a partir del próximo 1 de abril por un periodo de 7 años.

Otras actividades

| (Millones de Euros) | ene-dic 14 | ene-dic 15 | Var. €m | Var. % |
|--------------------------|--------------|--------------|-------------|----------------|
| Trasmediterranea | 417 | 424 | 7 | 1,7% |
| Inmobiliaria | 94 | 51 | (42) | (45,2%) |
| Bestinver | 135 | 91 | (45) | (33,0%) |
| Viñedos | 40 | 40 | 0 | 1,2% |
| Corp. y otros | 6 | 7 | 0 | 6,4% |
| Cifra de Negocios | 692 | 613 | (79) | (11,4%) |
| Trasmediterranea | 30 | 41 | 11 | 37,6% |
| Inmobiliaria | 3 | 6 | 4 | 144,9% |
| Bestinver | 96 | 67 | (29) | (30,2%) |
| Viñedos | 5 | 5 | 0 | 4,2% |
| Corp. y otros | (8) | -6 | 1 | (13,0%) |
| EBITDA | 126 | 113 | (13) | (10,2%) |
| <i>Margen (%)</i> | <i>18,1%</i> | <i>18,4%</i> | | |
| BAI | 55 | 43 | (12) | (21,5%) |
| <i>Margen (%)</i> | <i>7,9%</i> | <i>7,0%</i> | | |

Durante 2015 la división de otras actividades, que incluye Trasmediterránea, inmobiliaria, Bestinver, bodegas y otros, mostró unos ingresos de €613 millones, un 11,4% inferiores a los de 2014.

El EBITDA disminuyó hasta los €113 millones, un 102% menos que en 2014, debido al descenso de Bestinver.

Trasmediterránea:

Trasmediterránea aumentó su EBITDA en €11 millones gracias al mejor comportamiento de los ingresos y la reducción de los precios del combustible.

Durante el periodo los volúmenes de pasajeros, vehículos y metros lineales crecieron un 3,7%, un 0,4% y un 3,4% respectivamente.

| | ene-dic 14 | ene-dic 15 | Var. (%) |
|-----------------------------------|------------|------------|----------|
| Nº Pasajeros | 2.363.924 | 2.451.323 | 3,7% |
| Metros lineales de carga atendida | 5.466.305 | 5.651.087 | 3,4% |
| Vehículos | 542.597 | 544.999 | 0,4% |

Inmobiliaria:

La disminución de la cifra de negocios se debe principalmente al cambio del método de integración de una sociedad, habiendo pasado a consolidarse por puesta en equivalencia.

La cifra de EBITDA de la inmobiliaria aumentó en €4 millones hasta alcanzar los €6 millones. Esta mejora en el EBITDA se explica fundamentalmente por el cambio de orientación de la estrategia de negocio hacia el área patrimonial, que genera menor cifra de negocios pero actualmente con mayor margen que la promoción de viviendas para la venta.

| | 31-dic-14 | 31-dic-15 | Var. (%) |
|-----------------|-----------|-----------|----------|
| Stock viviendas | 535 | 316 | (53,9%) |

De las 316 unidades, 104 unidades son internacionales.

Bestinver:

La gestora de fondos Bestinver alcanzó un total de €5.106 millones bajo gestión a 31 de diciembre de 2015 y registró un EBITDA de €66 millones.

HECHOS RELEVANTES, DIVIDENDO Y ACCIÓN

Hechos Relevantes del periodo

- **26 de febrero de 2015: Informe Anual sobre remuneraciones de los consejeros del Ejercicio 2014**
 - El 26 de febrero de 2015 se remitió a la CNMV el informe anual sobre remuneraciones de los consejeros del Ejercicio 2014 que contenía el Plan de entrega de Acciones y Performance Shares.
- **25 de marzo de 2015: ACCIONA informa de la suscripción con un sindicato de bancos de un contrato de financiación por valor de €1.800 millones**
 - ACCIONA Financiación Filiales, S.A., ha suscrito con un sindicato de bancos, integrado por 19 entidades financieras (10 españolas y 9 extranjeras), un contrato de financiación por un importe total de €1.800 milbnes.
 - El crédito está dividido en dos tramos (el tramo A por importe máximo de €360 millones y el tramo B por importe máximo de €1.440 millones) con vencimiento el 25 de marzo de 2020. Los dos tramos se destinan a refinanciar parte de la deuda del Grupo y financiar necesidades corporativas generales de inversión y tesorería del Grupo.
 - El contrato de financiación firmado está garantizado por ACCIONA S.A.
- **20 de abril de 2015: Plan de sustitución de retribución variable por acciones de ACCIONA**
 - ACCIONA informa de la aprobación de un plan de sustitución de retribución variable por acciones de ACCIONA, dirigido a la dirección de ACCIONA y su grupo.
- **7 de mayo de 2015: Convocatoria y propuestas de acuerdos a la Junta General de Accionistas**
 - El 07 de mayo de 2015, la compañía remitió a la CNMV la convocatoria de la Junta General Ordinaria de Accionistas para el día 10 de junio de 2015 en primera convocatoria o el 11 de junio de 2015 en segunda, así como la propuesta de acuerdos.
- **11 de junio de 2015: Acuerdos de la Junta General Ordinaria de Accionistas**

El 11 de junio de 2015 la junta General de Accionistas adoptó, entre otros, los siguientes acuerdos:

 - Aprobar el pago del dividendo por importe bruto de €2 por acción (o cifra superior que fije el Consejo de Administración o sus miembros con facultades delegadas en caso de existir autocartera directa) pagadero el 2 de julio de 2015.
 - Nombrar a D^a Ana Sainz de Vicuña Bemberg como Consejera Independiente.
 - Dar por informada del Plan de Entrega de acciones y Performance Shares 2014-2019 y del Plan de Sustitución de acuerdo con el informe del Consejo de Administración, así como aumentar el número máximo de acciones disponibles para el Plan de Entrega de Acciones y Performance Shares 2014-2019 en 100.000 acciones, sin perjuicio de posteriores aumentos si así lo propone el Consejo de Administración y lo aprueba la Junta General de Accionistas.

- Modificar los estatutos y reglamentos de la Junta General de Accionistas y del Consejo para adaptarlos a las modificaciones introducidas en la Ley de Sociedades de Capital en materia de gobierno corporativo.
- Aprobar, con carácter consultivo, el Informe sobre Remuneraciones de los Consejeros correspondientes al ejercicio 2014.
- Aprobar la Memoria de Sostenibilidad 2014.
- **23 de junio de 2105: ACCIONA informa sobre la Sentencia del TSJC relativa al contrato de ATLL**
 - El Tribunal Superior de Justicia de Cataluña ha estimado parcialmente el recurso contencioso-administrativo interpuesto por la sociedad concesionaria ATLL concesionaria de la Generalitat de Catalunya y ACCIONA Agua anulando la Resolución del Organismo Administrativo de Recursos Contractuales de Cataluña de 2 de enero de 2013 en lo relativo a la exclusión de la oferta del consorcio liderado por ACCIONA.
 - Adicionalmente, el Tribunal estima la existencia de vicios en el procedimiento de licitación no imputables a los licitadores, que conducirán a su nulidad.
 - La sentencia dictada no tiene carácter firme y será recurrida en casación ante el Tribunal Supremo.
- **24 de junio de 2105: ACCIONA informa sobre la venta de un 1,34% de ACCIONA S.A.**
 - Fidentiis, realizó por cuenta de ACCIONA, S.A. una colocación entre inversores cualificados nacionales e internacionales de un paquete de 768.184 títulos de su autocartera, representativas del 1,34% de su capital social a un precio de €69,19 por acción.
- **3 de julio de 2015: La Sociedad comunica la suscripción de un contrato de liquidez**
 - ACCIONA ha suscrito con fecha 2 de julio de 2015 un Contrato de liquidez con Bestinver Sociedad de Valores, S.A., para la gestión de su autocartera. Las operaciones sobre acciones de ACCIONA que realice Bestinver Sociedades de Valores, S.A. en el marco de este contrato serán en las bolsas de valores españolas y la finalidad perseguida será:
 - i. Favorecer la liquidez de las transacciones.
 - ii. La regularidad en la cotización.
 - El contrato de liquidez tendrá una duración de doce meses prorrogable tácitamente por igual periodo. El número de acciones destinadas a la cuenta de valores asociada al Contrato es de 48.000 y el importe destinado a la cuenta de efectivo es de €3.300.000.
- **28 de julio de 2015: ACCIONA informa que ha encargado a Morgan Stanley el análisis de alternativas estratégicas de parte del negocio inmobiliario**
 - ACCIONA ha encargado a Morgan Stanley el análisis de alternativas estratégicas para una parte del negocio inmobiliario del grupo, estando actualmente en fase de consideración alternativas que, eventualmente, podrían concluir en la posible salida a bolsa o la colocación privada de una participación minoritaria.

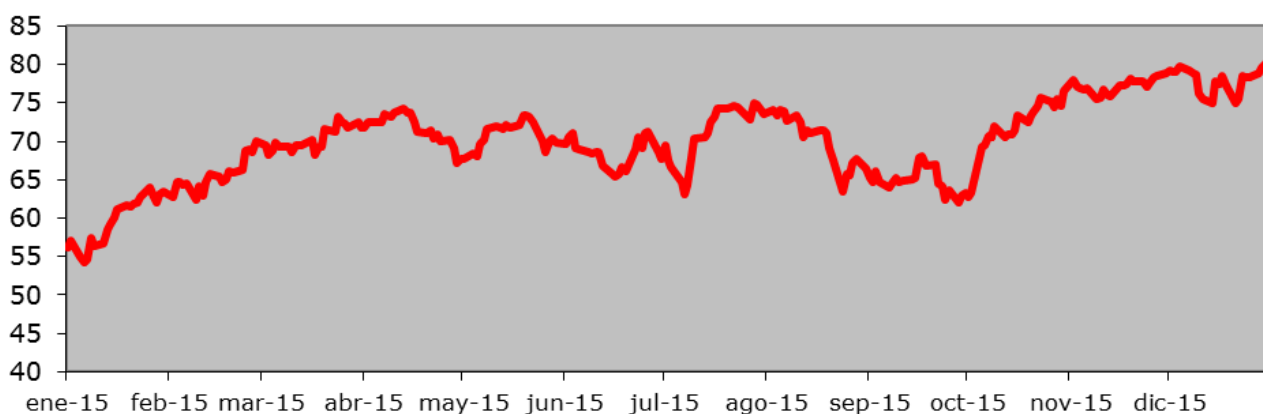
- **4 de octubre de 2015: ACCIONA informa del acuerdo alcanzado para la transmisión de ACCIONA Windpower a Nordex y la adquisición por Acciona de una participación del 29,9% en Nordex**
 - ACCIONA, ha suscrito un acuerdo con Nordex por virtud del cual Nordex adquirirá la totalidad del capital social de ACCIONA Windpower. ACCIONA recibirá como contraprestación:
 - (i) 16.100.000 acciones de nueva emisión representativas del 16,6% del capital social de Nordex valoradas en €26 por acción, lo que representa un total de €418,6 millones
 - (ii) un pago en efectivo de €366,4 millones, resultando en un Valor Total de Compañía de €785 millones
 - Adicionalmente ACCIONA S.A ha suscrito un acuerdo con Momentum-Capital Vermögensverwaltungsgesellschaft mbH y Ventus Venture Fund GmbH & Co. Beteiligungs KG para la adquisición de 12.897.752 acciones actualmente en circulación de Nordex representativas del 13,3% del capital social por un importe de €335,34 millones equivalentes a €26 por acción. Una vez hayan sido ejecutadas las dos operaciones ACCIONA ostentará una participación en Nordex del 29,9% del capital social convirtiéndose en el accionista de referencia de la nueva compañía.
 - La operación está sujeta al cumplimiento de determinadas condiciones suspensivas. La primera estimación de la plusvalía ascendería a €675m. Se estima que el cierre podrá tener lugar en el primer trimestre de 2016.

Dividendo

El 11 de junio de 2015, la Junta General de Accionistas de ACCIONA aprobó el pago de un dividendo con cargo a los resultados del ejercicio 2014 por importe de €2 por acción.

Datos y evolución bursátil

Evolución Bursátil de ACCIONA (€/acción)



Principales Datos Bursátiles

| | 31-dic-15 |
|--|------------|
| Precio 31 de diciembre 2015 (€/acción) | 63,30 |
| Precio 1 de enero 2015 (€/acción) | 56,20 |
| Precio mínimo FY 2015 (02/01/2015) | 54,24 |
| Precio máximo FY 2015 (03/07/2015) | 80,19 |
| Volumen medio diario (acciones) | 246.695 |
| Volumen medio diario (€) | 17.294.957 |
| Número de acciones | 57.259.550 |
| Capitalización bursátil 31 diciembre 2015 (€ millones) | 4.528 |

Capital Social

A 31 de diciembre de 2015 el capital social de ACCIONA ascendía a €57.259.550, representado por 57.259.550 acciones ordinarias de €1 de valor nominal cada una.

A 31 de diciembre de 2015, Acciona, S.A. y su sociedad dependiente Finanzas Dos, S.A., poseen 320.460 acciones propias que representan un 0,5597% del capital social a dicha fecha. El coste de adquisición de dichas acciones ascendió a 20.238 miles de euros.

El movimiento durante el ejercicio 2015 de las acciones propias, ha sido el siguiente:

| | 2015 | |
|-----------------------------|--------------------|-----------------|
| | Número de acciones | Coste |
| Saldo inicial | 534.499 | 28.895 |
| Altas | 3.428.656 | 247.091 |
| Bajas | (3.391.297) | (244.121) |
| Contrato de liquidez | 37.359 | 2.970 |
| Altas | 615.935 | 42.747 |
| Bajas | (867.333) | (54.374) |
| Resto de movimientos | (251.398) | (11.627) |
| Saldo final | 320.460 | 20.238 |

Hechos posteriores

No se han producido hechos posteriores después del cierre dignos de mención

Principales Riesgos asociados a las actividades del Grupo ACCIONA

Los escenarios de riesgo considerados en el Sistema de Gestión de Riesgos de ACCIONA han sido clasificados en cuatro grupos: financieros, estratégicos, operativos y fortuitos, siendo los dos primeros los que han sido identificados por los directivos del Grupo como los que presentan un perfil de riesgo mayor.

1. Riesgos Económico-financieros:

Son principalmente las fluctuaciones de tipos de cambio, tipos de interés y mercados financieros, las variaciones en los precios de las materias primas, la liquidez, el flujo de caja, la morosidad o la pérdida de clientes.

Con el fin de mitigar el riesgo de tipo de cambio, ACCIONA contrata derivados sobre divisa y seguros de cambio para cubrir operaciones y flujos de efectivo futuros significativos de acuerdo con los límites de riesgo tolerado.

El riesgo de tipo de interés, especialmente significativo en lo relativo a la financiación de proyectos de infraestructuras, en contratos de concesiones, en la construcción de parques eólicos o plantas solares y en otros proyectos donde la rentabilidad de los proyectos depende de las posibles variaciones del tipo de interés se mitiga realizando operaciones de cobertura mediante la contratación de derivados.

El riesgo de fluctuación de los precios de las materias primas, en los aprovisionamientos de construcción y principalmente de combustible se gestiona fundamentalmente en el corto plazo mediante operaciones de cobertura específicas generalmente por medio de la contratación de derivados.

Respecto a los Riesgos de crédito y de liquidez, el Grupo negocia exclusivamente con terceras partes solventes y requiere garantías, para mitigar el riesgo de pérdidas financieras en caso de incumplimiento y monitoriza de forma continua las previsiones y las cantidades actuales de flujos de fondos emparejando éstas con perfiles de vencimiento de activos y pasivos financieros.

2. Riesgos Estratégicos:

ACCIONA minimiza este tipo de riesgos mediante su propia estrategia y modelo de negocio, a través de la diversificación sectorial y geográfica del negocio; la realización de estudios exhaustivos del mercado, de la competencia y de los países en los que desarrolla su actividad; y mediante la apuesta por la Investigación y el Desarrollo.

3. Riesgos Operativos:

En cada área de negocio se establecen sistemas específicos que engloban los requisitos de negocio, de sistematización y documentación de procesos, de gestión de la calidad, de operaciones, planificación y control económico.

Para mitigar los riesgos del proceso de compras se establecen controles que favorecen la libre competencia y la transparencia de los procesos evitando vulnerar el compromiso de ACCIONA con el comportamiento ético en estos procesos.

ACCIONA realiza anualmente un mapa de riesgo de sus proveedores críticos, analizando, en materia económica, medioambiental, de prevención de riesgos laborales, actividad y país de origen, los principales riesgos de su cadena de suministro.

Riesgos derivados de conductas irregulares.- ACCIONA ha establecido un Código de Conducta que establece los principios básicos y los compromisos que todos los directivos y empleados de las divisiones así como suministradores y terceros que se relacionen con la empresa deben cumplir y respetar en el ejercicio de sus actividades. Existe un canal de denuncias, comunicado a todos los niveles de la Organización, que permite informar, salvaguardando la confidencialidad, cualquier conducta irregular relacionadas con la contabilidad, el control, la auditoria así como cualquier incumplimiento o vulneración de las conductas recogidas en el Código.

El Consejo de Administración acordó en septiembre de 2011 la adhesión de Acciona, S.A. al Código de Buenas Prácticas Tributarias, con el fin de aunar y completar los sistemas de control, prevención y cumplimiento normativo ya existentes para reducir los riesgos fiscales significativos y la prevención de aquellas conductas susceptibles de generarlos.

4. Riesgos Fortuitos:

Riesgos medioambientales.- ACCIONA cuenta con un Sistema Corporativo de Gestión de Crisis Ambientales. Este sistema, incluye las medidas a seguir y las responsabilidades y recursos necesarios para la adecuada gestión de una situación de crisis debida a un incidente, ocurrido en las instalaciones propiedad u operadas por la Compañía y que conlleve una afección al medio ambiente.

ACCIONA consolidó sus iniciativas en gestión de riesgos ambientales, centrando sus esfuerzos en la identificación e implantación de medidas de mitigación de los riesgos más relevantes. Durante el 2015 se ha elaborado un documento de tratamiento específico de dichos riesgos para todas las divisiones del grupo.

Riesgos laborales.- La gestión de la Prevención de Riesgos y la Salud laboral es una de las prioridades de todas las divisiones y líneas de negocio: Gran parte de nuestras actividades están incluidas entre las consideradas de elevado riesgo por la legislación (especialmente infraestructuras y energía). La actividad preventiva se desarrolla a través de Sistemas de Gestión certificados bajo las premisas internacionales OHSAS 18001.

Sostenibilidad

ACCIONA desarrolla su estrategia de sostenibilidad a través de su Plan Director de Sostenibilidad (PDS). El PDS 2010-2015 engloba iniciativas y objetivos marcados en las áreas de Innovación, Entorno, Sociedad, Personas, Círculo de Valor y Buen Gobierno; así como compromisos acerca de los Grupos de Interés, Difusión y Liderazgo, y Rendición de Cuentas.

Algunos de los retos que se ha fijado ACCIONA en 2015 han sido, entre otros:

- Alcanzar una cifra total de 500 millones de euros en I+D+i para el período 2010-2015.
- Mejorar un 15% el ratio de emisiones evitadas de CO2 respecto a las emisiones de CO2 generadas (base 2009).
- Reducir un 20% el índice de frecuencia de accidentes de trabajo con respecto a 2011.

- Implantar la metodología de gestión del impacto social en todos los proyectos calificados de las divisiones estratégicas.
- Mejorar el rendimiento de la cadena de suministro en sostenibilidad, y fomentar y promocionar la compra responsable mediante licitaciones que incorporen criterios de sostenibilidad.
- Implantar progresivamente medidas de mejora en buen gobierno.
- Consolidar la posición de ACCIONA como un referente en sostenibilidad.
- Considerar las expectativas de los principales grupos de interés de la Compañía en la gestión de las prácticas de sostenibilidad.
- Informar a sus principales grupos de interés, de manera transparente, rigurosa, y según los más altos estándares internacionales sobre el rendimiento de la Compañía en sus prácticas de sostenibilidad.

Desde 2009, las actuaciones y compromisos en materia de sostenibilidad se promueven desde la Comisión de Sostenibilidad del Consejo de Administración, que es el órgano encargado de supervisar y aprobar los objetivos del Plan Director de Sostenibilidad. A su vez, a través de los comités de sostenibilidad de las principales divisiones, ACCIONA acerca este intangible a los negocios, impulsando y realizando el seguimiento de las iniciativas específicas de cada uno de éstos dentro del marco del PDS. Otra vía para impulsar la implementación de la estrategia de sostenibilidad de la Compañía y el cumplimiento de los compromisos, ha sido la vinculación, un año más, de una parte de la retribución variable de directivos, gerentes y parte del personal técnico y de soporte a la consecución de objetivos de sostenibilidad.

A lo largo de 2015 ACCIONA ha estado definiendo una nueva estrategia de sostenibilidad con un horizonte temporal a 2020. Para ello, la Compañía hizo un balance de los logros y desafíos experimentados en los cinco años de implementación del PDS anterior; realizó un amplio benchmarking sobre las prácticas más avanzadas en las materias que afectan las áreas del mismo y consultó a numerosos expertos externos en sostenibilidad, energía, infraestructuras y agua. Como resultado, el nuevo Plan a 2020 está estructurado en objetivos estratégicos y operativos, aplicables a toda la organización, con especificaciones para las diferentes líneas de negocio.

Durante el año, ACCIONA ha tenido una presencia activa en distintos foros e iniciativas internacionales, con una agenda marcada principalmente por el lanzamiento de la Agenda 2030, con la definición de los Objetivos de Desarrollo Sostenible por parte de Naciones Unidas, y la celebración de la Cumbre sobre el Cambio Climático en París (COP21). Entre otras, la Compañía forma parte de iniciativas y organizaciones tales como The Prince of Wales's Corporate Leaders Group, Global Compact LEAD de las Naciones Unidas, World Business Council for Sustainable Development, Sustainable Energy for All (SE4ALL), World Economic Forum y CEO Climate Leadership Group.

Por otra parte, en 2015 la Compañía ha consolidado la implantación de su metodología de gestión del impacto social, incrementando las fases de estudio de riesgos e impactos sociales a lo largo de todo el proyecto, así como el alcance respecto al número de

proyectos sujetos a esta gestión. Así, más de 45 proyectos en distintos países (Australia, Brasil, Cabo Verde, Chile, Colombia, Ecuador, Egipto, España, Gabón, Italia, México, Noruega, Perú, Polonia, Portugal, Catar, Sudáfrica y Trinidad y Tobago) se encuentran en diferentes fases de implementación de dicha metodología. Son proyectos de diversa naturaleza como la construcción de carreteras, puentes, diques, depuradoras, alcantarillado y parques eólicos, explotación de desaladoras, y construcción y mantenimiento de hospitales, entre otros.

Entre los avances hechos durante 2015, hay que reseñar también que ACCIONA ha concluido la elaboración de un diagnóstico en derechos humanos, siguiendo los Principios Rectores sobre las Empresas y los Derechos Humanos de la ONU, con el objetivo de conocer los principales riesgos en esta materia por negocio y país. Asimismo, se analizaron normas y procedimientos corporativos, tomando como referencia distintos estándares internacionales, para evaluar los controles existentes en la organización en este ámbito.

En la Memoria de Sostenibilidad y en la web corporativa (<http://www.accionacom.es/sostenibilidad/>) se describen en detalle todos los avances en el cumplimiento de los objetivos y las actuaciones llevadas a cabo durante 2015 en sostenibilidad, junto con los retos a los que se enfrenta la Compañía.

Análisis de materialidad en materia de sostenibilidad

Con el objetivo de mantener una actitud de observancia continua a las nuevas tendencias y desafíos en materia de sostenibilidad, y de profundizar en aquellos aspectos sociales, ambientales y de gobernanza relevantes para el negocio, ACCIONA elabora un estudio de materialidad.

En el estudio de 2014 se identificaron y priorizaron los asuntos relevantes para cada una de las principales líneas de negocio de ACCIONA (Energía, Construcción, Agua, Servicios e Industrial) y su impacto a lo largo de la cadena de valor. Asimismo, se aplicó un criterio geográfico, evaluando el riesgo que supone cada asunto identificado en los países donde ACCIONA opera.

En 2015 el análisis de materialidad se actualizó, partiendo del estudio del ejercicio anterior, profundizando en los asuntos identificados como relevantes y ampliando con temas de actualidad de acuerdo con distintas fuentes: instituciones internacionales, entidades sectoriales y noticias de prensa. Además, como novedad, este año los asuntos relevantes fueron identificados, actualizados y priorizados a partir de las macrotendencias analizadas durante el diseño del nuevo Plan Director de Sostenibilidad para cada una de las principales líneas de negocio de ACCIONA. Para la elaboración de este Plan se llevaron a cabo consultas a expertos y se analizaron documentos significativos a nivel global y sectorial para cada una de las líneas de negocio.

El proceso de análisis ha permitido desarrollar una matriz con los asuntos materiales por negocio en función de la importancia del asunto para la Compañía y para los grupos de interés.

Respecto a los asuntos clave identificados por negocio de ACCIONA, el “Impacto social y diálogo con las comunidades locales” destaca como relevante para los negocios de Energía, Agua, Construcción e Industrial. El tema de la “Mitigación y adaptación al cambio climático” aparece con un alto nivel de relevancia en Energía y Servicios. El

asunto “Ética y cumplimiento” es de lo más relevante, sobre todo, en los negocios de Construcción, Industrial, Agua y Servicios

Calidad, Medio Ambiente

Para ACCIONA, la lucha contra el cambio climático, el uso sostenible de los recursos naturales y la protección de la biodiversidad, constituyen los ejes principales de su **estrategia ambiental**.

La Compañía afianza en 2015 su posicionamiento como empresa líder en su contribución a la lucha contra el cambio climático, apostando por tecnologías renovables, reduciendo y compensando sus emisiones y buscando soluciones innovadoras que permitan estar a la vanguardia de los estándares ambientales más avanzados.

Este esfuerzo se ha visto reconocido en 2015 por los **principales índices internacionales** de referencia en materia de transparencia y comportamiento medioambiental:

CDP (antes Carbon Disclosure Project):

Organización internacional que representa a 822 grandes inversores institucionales con activos por valor de 95 billones \$ y que requieren información ambiental de las compañías por las que apuestan:

- CDP otorga a ACCIONA la máxima puntuación posible a nivel mundial tanto en Transparencia como en Liderazgo de acción frente al cambio climático². La Compañía ha sido galardonada con el premio *Record Score of 100A*.
- CDP también concede a ACCIONA por tercer año consecutivo la máxima calificación como Proveedor Sostenible, entrando a formar parte del exclusivo índice que sólo reconoce a nivel mundial al 2% de las empresas evaluadas como proveedoras de productos y servicios sostenibles.

En materia de gestión del agua, ACCIONA ha sido reconocida en 2015 por CDP como líder a nivel mundial, siendo la única *utility* española y una de las dos únicas del mundo en obtener la máxima calificación en el Programa de CDP relativo a la gestión hídrica. Este programa, en el que ACCIONA ha participado de forma voluntaria, valora el uso responsable del agua en términos de reducción de consumos, transparencia, objetivos de mejora, gobernanza, estrategia, extensión del compromiso a los proveedores y otros grupos de interés, así como la gestión de los riesgos y oportunidades asociados al recurso hídrico. **Dow Jones Sustainability Index World:**

- En la dimensión medioambiental, ACCIONA obtiene la máxima puntuación *en Políticas de Biodiversidad y Generación Eléctrica basada en energías renovables*,

² Por quinto año consecutivo, ACCIONA ha obtenido la máxima calificación en desempeño frente al cambio climático, formando así parte de la lista *The Climate “A”*. En transparencia medioambiental ha obtenido una puntuación de 100 sobre 100, encabezando el *Carbon Disclosure Leadership Index (CDLI)*.

consiguiendo una calificación ambiental global superior al 98% de las eléctricas evaluadas.

Los **hitos más relevantes** de la Compañía en materia medioambiental durante 2015, han sido:

- 17,2 millones de toneladas de CO₂ evitadas
- 0,6 millones de toneladas de CO₂ generadas. ACCIONA ha reducido un 45,7% las emisiones generadas en su actividad productiva desde 2009 (año base del Plan Director de Sostenibilidad 2015 de la Compañía).
- ACCIONA ha reducido su intensidad energética (ratio consumo energético vs ventas) un 27% desde 2009 (año base del Plan Director de Sostenibilidad 2015 de la Compañía). En el caso de la intensidad energética de origen fósil, la reducción alcanza el 55,3%.
- En materia de agua, el balance de la compañía es claramente favorable para el medio ambiente, con una huella hídrica positiva sobre el planeta de 491 hm³, cifra equivalente al consumo doméstico anual de 6 millones de habitantes.
- El 21% del consumo total de agua de la Compañía proviene de agua reutilizada.
- Se han calculado por segundo año consecutivo las emisiones de gases de efecto invernadero (GEI) del 100% de la cadena de suministro, esto es, 28.000 proveedores. Con esta actuación, pionera a nivel mundial, Acciona comparte su compromiso de lucha frente al cambio climático, desarrollando además *SCO2PE by ACCIONA*, programa de colaboración con proveedores para impulsar la reducción de emisiones en la cadena de suministro.
- ACCIONA, ha sido también pionera en medir el consumo de agua de todos sus proveedores. ACCIONA ha medido el consumo total de agua asociado a la actividad de todos sus proveedores en 75 países y ha identificado aquellos 500 proveedores que indujeron el 70% del consumo total de la cadena de suministro. Con esta iniciativa la compañía se convierte en la primera gran empresa española y una de las primeras empresas del mundo en analizar el consumo hídrico del 100% de su cadena de suministro. El estudio realizado ha permitido a ACCIONA conocer, entre otras variables, qué proporción del consumo de agua en la cadena de suministro se debe a proveedores directos, identificar a aquellos que consumen agua de un modo más intensivo, contrastar qué actividades de suministro están siendo intensivas en el consumo de agua en países con riesgos hídricos o identificar qué actividades de ACCIONA están teniendo mayor relevancia de consumo dentro de la cadena de suministro.
- Refuerzo de la gestión de riesgos medioambientales. Elaboración de dos documentos de trabajo relativos al análisis de los riesgos asociados al agua y al cambio climático, con el objeto de profundizar en estos aspectos de gran relevancia a nivel mundial y para la Compañía. Estos análisis se han hecho extensivos además para toda la cadena de suministro de ACCIONA. Adicionalmente, elaboración de la norma corporativa de gestión de riesgos

medioambientales y tres procedimientos asociados (responsabilidad ambiental, cambio climático y agua).

- Promoción de actuaciones en el marco del programa de compensación y mejora de la biodiversidad.
- Promoción de servicios con compensación medioambiental, con la organización de 24 eventos neutros en carbono tanto para clientes como para eventos propios como, entre otros, la Junta General de Accionistas de ACCIONA.

ACCIONA cuenta con una estructura organizativa que facilita la integración de las variables de medio ambiente y calidad en la operativa de los Negocios y garantiza la aplicación de las políticas, principios y estrategias en estas materias.

Esta estructura se ve reforzada por el esfuerzo que realiza la compañía en materia de Formación, lo que contribuye a desarrollar una mejora continua de la cualificación de los profesionales y su participación activa en la cultura medioambiental. Los empleados de ACCIONA han recibido 34.618 horas de formación en materia de medio ambiente en 2015.

Adicionalmente, durante 2015 se ha lanzado el *Curso Avanzado de Medio Ambiente de ACCIONA*, realizado por más de 4.359 personas, con 3.064 aprobados acreditados por la Fundación General de la Universidad de Alcalá. Los colectivos participantes han sido empleados, proveedores, centros educativos y diferentes Fundaciones de apoyo a colectivos con discapacidad o en riesgo de exclusión social como ONCE, PRODIS o EXIT.

Con relación a la gestión de impactos, ACCIONA cuenta con una herramienta básica de gestión de los principales problemas ambientales, bajo la denominación de PLAN 10⁺, que ha supuesto durante 2015 la implantación de 111 medidas de mejora, orientadas a prevenir y minimizar los impactos asociados a cada uno de los problemas registrados.

Se ha avanzado igualmente en la implantación y certificación de sistemas de gestión de calidad y medio ambiente en todas las Divisiones de ACCIONA, habiéndose analizado en profundidad los nuevos requisitos de las normas ISO 9001:2015 e ISO 14001:2015 (calidad y medio ambiente respectivamente) que fueron publicadas en septiembre, para realizar la transición a las mismas de forma ágil y eficiente.

ACCIONA Energía ha implantado y certificado por primera vez sus Sistemas de Gestión de Calidad y Medio Ambiente bajo las normas ISO 9001 e ISO 14001 en Chile, Costa Rica y Sudáfrica. ACCIONA Construcción ha certificado en ambas normas su actividad en Panamá.

Estos sistemas permiten realizar una gestión por procesos, considerando todos los aspectos ambientales relacionados con nuestra actividad en todas las fases de desarrollo de la misma, con un enfoque basado en la mejora continua. Además las nuevas versiones de ISO 9001 e ISO 14001 (publicadas en septiembre de 2015) refuerzan, entre otros aspectos, el enfoque basado en riesgos, enfoque a ciclo de vida de productos/servicios, el control de la cadena de suministro, la gestión ambiental estratégica y el diálogo con los grupos de interés, aspectos en los que ACCIONA ya está trabajando.

También se ha ampliado el alcance del sistema de gestión de la energía (ISO 50.001) en ACCIONA Agua, certificándose nuevos centros y actividades en 2015, continuando con la apuesta del Grupo por la eficiencia energética.

Cabe destacar la implantación del Reglamento EMAS (Sistema Comunitario de Gestión y Auditoría Ambiental) por primera vez en ACCIONA, concretamente en ACCIONA Medio Ambiente en sus oficinas de Madrid y en el Servicio de mantenimiento de parques y jardines de la ciudad de León.

Los porcentajes de cifra de negocio certificada de ACCIONA en ISO 9001 e ISO 14001 ascienden respectivamente al 92% y 90%, un 3% más que en el año 2014.

Cifras económicas medioambientales año 2015:

Los gastos e inversiones medioambientales realizados por ACCIONA en 2015 cubren las siguientes partidas:

- ✓ Medidas minimizadoras de impacto ambiental
- ✓ Investigación, desarrollo e innovación ambiental
- ✓ Prevención ambiental
- ✓ Personal
- ✓ Inversiones inmovilizado material para evitar impactos y proteger el medio ambiente
- ✓ Asesoría y consultoría ambiental
- ✓ Depuración de aguas residuales y Potabilización
- ✓ Otros

En 2015, los gastos medioambientales han sido 266 millones de euros, y las inversiones 116 millones de euros, lo que sitúa a la actividad medioambiental global de la compañía en 382 millones de euros.

Los mayores esfuerzos se han realizado en las áreas depuración de aguas residuales, prevención ambiental y medidas minimizadoras de impacto ambiental.

Innovación

Acciona desafía cada año su capacidad innovadora, con el objetivo de crear valor en productos y servicios mediante la diferenciación tecnológica, anticipándonos a las necesidades y requerimientos de nuestros clientes. Acciona confía en la Innovación, como principal herramienta que garantiza la sostenibilidad, ventajas competitivas y mejora de la eficiencia en todas las unidades de negocio.

En 2015 se ha incrementado el esfuerzo del Grupo en materia de Innovación, habiendo alcanzado la cifra más alta en la historia de ACCIONA, elevando esta cifra de Innovación hasta los 180,4M€, desarrollados en 141 proyectos. El 45,8% del total de la Innovación del Grupo se produce ya fuera de nuestras fronteras.

Seguimos manteniendo nuestra apuesta por otras tecnologías avanzadas, tras comprender los adelantos que se están produciendo en los campos de IoT - Internet of things, movilidad, Big Data, Avanced Analytices o digitalización, se han desarrollado iniciativas

en los Negocios que permiten situar a ACCIONA a la vanguardia de la Innovación. Además, se han renovado y ampliado acuerdos estratégicos con diversas universidades y centros tecnológicos de renombre a nivel internacional.

El Banco Europeo de Inversiones (BEI) apoyó el programa de Innovación de ACCIONA previsto para el cuatrienio 2013-2016, a través de la financiación del 50% del programa, mediante la concesión de un préstamo por 120M€. Durante el 2015 se ha realizado la justificación de las dos primeras anualidades, por un importe de 206,4M€, que supera ampliamente el 50% del importe bianual a justificar.

Todos los esfuerzos realizados en materia de Innovación, mantienen a ACCIONA en los principales rankings. El informe “The 2015 EU Industrial R&D Investment Scoreboard” realizado por el IRI (Economics of Industrial Research and Innovation) de la Comisión Europea, sitúa a ACCIONA como *la 5ª empresa Española y la 144ª en Europa que más esfuerzo realiza por cifra de I+D+i*.

En el contexto internacional, La firma Strategy &, consultoría estratégica de PwC, en su ranking mundial de la innovación, cuya metodología selecciona las 1000 empresas con mayor cifra de I+D+i, y en la que sólo aparecen 8 empresas Españolas, sitúa a ACCIONA en el puesto 468 del ranking mundial, siendo la 5ª empresa Española.

El cumplimiento de los Planes Estratégicos de Innovación definidos en 2014, ha supuesto un hito en la gestión estratégica de la I+D+i de ACCIONA, cuyo resultado ha sido el incremento en la capacidad para realizar innovación focalizada en sus negocios y sus actividades.

La política de Innovación de Acciona continúa obteniendo reconocimientos internacionales:

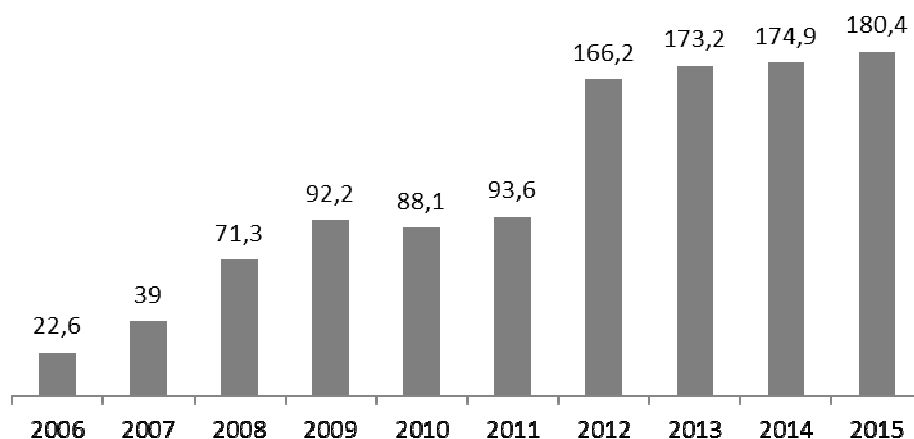
- ✓ Premios OBRA CEMEX al Desarrollo de Obra Industrial y el Premio Especial de Innovación en Procesos y Técnicas Constructivas por la construcción de los parques eólicos Ventika y Ventika II, ubicados en el municipio de General Bravo, Nuevo León.
- ✓ Premio Infraestructura 360°, que concede el Banco Interamericano de Desarrollo (BID) para reconocer la sostenibilidad de proyectos de infraestructuras implementados en el área Latinoamérica y Caribe. El proyecto galardonado ha sido el parque eólico Eurus, una instalación de 250,5 megavatios (MW) situada en el estado de Oaxaca, México.

A nivel nacional, obtuvo el reconocimiento del XIV Premio Fundación Torres Quevedo (Universidad de Cantabria) a la Colaboración-Empresarial, por la trayectoria de colaboración en materia de Innovación y apoyo de los Grupos de Investigación de esta Universidad, por parte del Grupo.

ACCIONA colabora con emprendedores, start-up y proveedores, facilitando que sus innovaciones lleguen al mercado gracias a la política de Compras del Grupo. Esta iniciativa realizada en los últimos años, ha sido galardonada en 2015 con el “Premio Comprador” por la Fundación Empresa y Sociedad.

El compromiso de ACCIONA con la innovación se refleja en su Sistema de Gestión de la I+D+i, certificado bajo la normativa UNE 166.002: 2014, la cual sufrió una modificación el año 2014, que obligó a Acciona a reaccionar y adaptarse en un tiempo récord, consiguiendo superar con éxito en 2015 la auditoría de mantenimiento del certificado emitido por AENOR.

Evolución de la cifra de Innovación (millones de euros)



Evolución Previsible

La actividad económica a nivel global ha seguido ralentizándose a lo largo del 2015. Según el FMI, se espera que 2015 cierre con una tasa interanual de crecimiento del 3,1%. El freno puesto al crecimiento surge fundamentalmente como consecuencia de la gradual desaceleración y rebalanceo de la actividad en China, que se aparta cada vez más de la inversión y la industria para centrarse en el consumo y los servicios, el descenso de los precios de la energía y otras materias primas con especial atención al petróleo, y el progresivo endurecimiento de la política monetaria de Estados Unidos que contrasta con las políticas del resto de economías avanzadas que se decantan por seguir guiones mucho más laxos.

Los precios del petróleo han tenido un importante papel en 2015 con un fuerte impacto en la economía global debido principalmente a las fuertes caídas producidas en los últimos meses del año. La principal causa de la caída continuada de los precios del petróleo se basa en el exceso de oferta en el mercado tras los aumentos de producción por parte de la OPEP que llevan a que la producción global de crudo sea mayor que el consumo. En primer lugar, la caída del precio del petróleo ha venido acompañada de importantes tensiones financieras afectando directamente a la demanda interna de las economías exportadoras. Por otro lado, el descenso de los precios ha reducido las inversiones en extracción que sin duda ha tenido un efecto negativo en la demanda agregada. Por último, el consumo de los importadores de petróleo no ha mejorado del modo que cabría esperar, posiblemente debido al proceso de desapalancamiento en el que se encuentran dichas economías.

Con la situación actual, el FMI ha reducido sus proyecciones de crecimiento global para el 2016 y 2017 a unas tasas de en torno al 3,4% y 3,6%, respectivamente, lo que supone un recorte de un 0,2% en las estimaciones. Dicha revisión deriva de un debilitamiento

del crecimiento de las economías emergentes y la fuerte tendencia bajista de los precios del petróleo. El estancamiento en los niveles de crecimiento de la economía norteamericana y el freno al crecimiento del comercio mundial debido a la situación en China son factores que también contribuyen a reducir las expectativas.

El crecimiento de las economías avanzadas está previsto que se mantenga prácticamente constante, acelerando un mero 0,2% en 2016 hasta alcanzar el 2,1% según fuentes del FMI, y que se mantenga constante en el 2017.

En Estados Unidos el crecimiento continúa siendo robusto, manteniendo tasas por encima de la media del resto de países desarrollados, debido al fortalecimiento del mercado del trabajo y la vivienda así como la buenas condiciones financieras. Sin embargo, la fortaleza del dólar es un riesgo a tomar en cuenta, junto a la caída del precio del petróleo que está lastrando la inversión en el sector de recursos naturales y podría causar tensiones financieras puntuales. La economía norteamericana se espera que crezca un 2,6% tanto en 2016 como en 2017 siendo, de entre las economías desarrolladas, la de mayores tasas de crecimiento sostenido. Estados Unidos seguirá siendo el principal motor del crecimiento de las economías avanzadas, siempre y cuando se mantengan las políticas monetarias acomodaticias del país.

La zona euro, por su parte, continuará la senda de la recuperación económica aunque de un modo más lento de lo inicialmente esperado. El auge del consumo privado fortalecido por la bajada del precio del petróleo y el buen entorno de mercados financieros, está siendo contrarrestado por la débil situación de las exportaciones. Se proyectan tasas de crecimiento del 1,7%, tanto para 2016 como 2017 en un entorno en el que Europa deberá afrontar importantes retos en los próximos meses. Entre los principales desafíos destacan la gestión de la crisis migratoria de refugiados sirios y su inserción en el mercado laboral europeo, y la incertidumbre política generada por el surgimiento de fuerzas políticas extremistas y antisistema en los países de la periferia.

De entre los países europeos destaca España como el que mayor perspectivas de crecimiento futuro presenta. Según las proyecciones del FMI, el crecimiento de la economía nacional será del 2,7% en 2016 y 2,3% en 2017, muy por encima de la media europea situada en el 1,7% para ambos ejercicios. Sin embargo, 2016 se presenta como un año algo incierto en el terreno político que podría traer consecuencias en el campo económico, ya que se puede ver frenada la entrada de importantes inversiones tanto extranjeras como nacionales. Otro de los principales retos será la capacidad del nuevo gobierno de mantener una equilibrada balanza fiscal que permita cumplir los requisitos de déficit de la Unión Europea, así como la mejora de la productividad.

En cuanto a Portugal, el país luso se espera crezca en 2016 a un ritmo del 1,5%, empeorando ligeramente el crecimiento estimado para 2015 que según el FMI se quedaría en el 1,6%. Aún con todo, el país se espera continúe la senda de la recuperación en los próximos años.

El FMI ha revisado a la baja también el crecimiento proyectado para Francia en el 2016 que no se cree supere el 1,3% en 2016. Alemania, por su parte, se estima crecerá en torno al 1,7% en 2016 según fuentes del FMI.

En el Reino Unido el crecimiento tenderá a ralentizarse en 2016 con respecto a 2015. En concreto se prevén unas tasas de crecimiento de en torno al 2,2% tanto para 2016 como para 2017. No se estiman importantes cambios en materia de política monetaria que, en cualquier caso, la tendencia sería ligeramente restrictiva. La evolución del desempleo

seguirá siendo a la baja con niveles cercanos a la era pre-crisis que se situarían en torno al 5,5%.

En Japón, el FMI ha recortado ligeramente sus proyecciones de crecimiento situándose en el 1% en 2016 y 0,3% en 2017. Se estima que el crecimiento se afiance en 2016 gracias en gran medida a la caída del precio del petróleo, las condiciones financieras acomodaticias, el aumento de los ingresos y una balanza fiscal cada vez más equilibrada.

En cuanto a las economías emergentes, el FMI estima un crecimiento del 4% al cierre de 2015, y unas tasas que rondarán el 4,5% para 2016 y 2017. El crecimiento en emergentes estará marcado por el reequilibrio de la actividad económica en China, la recesión en Brasil y Rusia, y la caída de los precios del petróleo que tendrá un importante impacto en los países de Oriente Medio. La debilidad de los precios de las materias primas pasará también factura al continente africano, donde el repunte del crecimiento será más lento de lo esperado.

En concreto, la economía china se espera que crezca en 2016 y 2017 a un ritmo sustancialmente más lento del que lo ha venido haciendo en los últimos años. El FMI prevé un crecimiento del 6,3% en 2016 y 6,0% para 2017, frente a niveles cercanos al 7% que registró en 2014 y se estima registre en 2015. El cambio de dirección hacia una economía más centrada en el consumo y los servicios y cada vez menos en la actividad industrial y la inversión, junto con el enfriamiento del comercio exterior del país generarán dudas sobre el futuro de la economía china, que podría tener un efecto contagio en el resto de la economía mundial.

Rusia continuará en recesión, al menos hasta 2016, con una tasa de crecimiento negativo del -1% en 2016, según el FMI. La presión ejercida por la bajada de los precios del petróleo junto a las tensiones geopolíticas vividas en la zona durante el último año no favorecerá el crecimiento económico de la zona.

Finalmente, en lo que se refiere a América Latina, el FMI proyecta un crecimiento negativo de la zona de en torno al -0,3% en 2016 y una vuelta a la senda del crecimiento en 2017 con una tasa positiva del 1,6% en 2017. El año 2016 será el punto de inflexión en la economía sudamericana gracias fundamentalmente a que la recesión en Brasil parece tocará fondo, revirtiendo la situación y alcanzando tasas positivas en 2017. Aun con lo anterior, el FMI prevé que la economía brasileña siga contrayéndose en 2016 a un ritmo del -3,5%, una tasa negativa pero que mejora los niveles de 2015, y se espera que 2017 llegue el esperado crecimiento positivo. En México el FMI ha proyectado un crecimiento del 2,6% y del 2,9% para 2016 y 2017, respectivamente.

Periodo medio de pago a proveedores y Responsabilidad Social Corporativa

A efectos de lo previsto en el artículo 262.1 del Real Decreto Legislativo 1/2010 de 2 de julio por el que se aprueba el texto refundido de la Ley de Sociedades de Capital, la información relativa al periodo medio de pago a proveedores figura en la nota 36 de la Memoria. Asimismo, y conforme establece la Recomendación 55 del Código de Buen Gobierno de las Sociedades Cotizadas, se informa que los asuntos relacionados con la Responsabilidad Social Corporativa se encuentran en la Memoria de Sostenibilidad.

Informe Anual de Gobierno Corporativo

El informe Anual de Gobierno Corporativo se encuentra disponible íntegramente en la página web de la Comisión Nacional del Mercado de Valores (www.cnm.es) y en la página web de la Sociedad, (www.acciona.es).

Asimismo, el Informe Anual de Gobierno Corporativo será comunicado como Hecho Relevante ante la CNMV.

A los efectos del RD 1362/2007, de 19 de octubre (art. 8.1 b) los Administradores de Acciona, S.A., realizan la siguiente **declaración de responsabilidad**:

Que, hasta donde alcanza su conocimiento, las Cuentas Anuales elaboradas con arreglo a los principios de contabilidad aplicables, ofrecen la imagen fiel del patrimonio, de la situación financiera y de los resultados del emisor, y que el informe de gestión incluye un análisis fiel de la evolución y los resultados empresariales, junto con la descripción de los principales riesgos e incertidumbres a que se enfrentan.

Diligencia que se extiende para hacer constar que los Consejeros de ACCIONA, S.A. conocen el contenido íntegro de las Cuentas Anuales y el Informe de Gestión, correspondientes al ejercicio 2015 de Acciona, S.A., presentados al Consejo de Administración y formulados por éste en su sesión de 29 de Febrero de 2016, extendidos en 101 hojas, todas ellas rubricadas por el secretario y con el sello de la Sociedad y numeradas de la siguiente forma:

| | |
|--|------------------------|
| Portada..... | Página 1 |
| Balace de Situación. | Página 2 |
| Cuenta de Pérdidas y Ganancias. | Página 3 |
| Estado de Ingresos y Gastos Reconocidos..... | Página 4 |
| Estado Total de Cambios en el Patrimonio Neto..... | Página 5 |
| Estado de Flujos de Efectivo..... | Página 6 |
| Memoria..... | Página 7 a Página 70 |
| Informe de Gestión. | Página 71 a Página 101 |

Por lo que en prueba de conformidad, firman a continuación la totalidad de los miembros del Consejo de Administración:

D. José Manuel Entrecanales Domecq
Presidente

D. Juan Ignacio Entrecanales Franco
Vicepresidente

D. Javier Entrecanales Franco
Vocal

D. Juan Carlos Garay Ibararay
Vocal

D. Daniel Entrecanales Domecq
Vocal

Dña. María del Carmen Becerril Martínez
Vocal

D. Jaime Castellanos Borrego
Vocal

Dña. Belén Villalonga Morenés
Vocal

D. Fernando Rodés Vilá
Vocal

Dña Ana Sainz de Vicuña Bemberg
Vocal

D. Jerónimo Marcos Gerard Rivero
Vocal
