

**INFORME DE TENDENCIAS
DE NEGOCIO 9M 2021**

ENERO - SEPTIEMBRE

La reciente modificación al Real Decreto Legislativo 4/2015, de 23 de octubre por el que se aprueba la Ley del Mercado de Valores y que transpone la Directiva (UE) 2017/828, de fomento de la implicación a largo plazo de los accionistas, ha supuesto la supresión de la obligación de publicar declaraciones intermedias de gestión en las sociedades cotizadas. De conformidad con esta modificación y en línea con la intención de ACCIONA de promover el largo-placismo entre sus inversores y mantener una comunicación fluida y transparente, ACCIONA ha decidido publicar un Informe de Tendencias de Negocio en sustitución de las declaraciones intermedias de gestión. Este Informe de Tendencias de Negocio tiene la finalidad de ofrecer al mercado, una actualización sobre las principales tendencias y datos operativos correspondientes al periodo de enero a septiembre de 2021.

AVISO LEGAL

Este documento ha sido preparado por ACCIONA, S.A. (en lo sucesivo, “ACCIONA” o la “Sociedad” y, junto con sus filiales, el “Grupo ACCIONA”) para uso exclusivo de ofrecer una actualización al mercado sobre las principales tendencias y datos operativos correspondientes al periodo de enero a septiembre 2021. Por tanto, no puede ser revelado ni hecho público por ninguna persona o entidad para ningún otro propósito sin el previo consentimiento por escrito de la Sociedad. La Sociedad no asume ninguna responsabilidad por el contenido de este documento si se utiliza con fines distintos al mencionado anteriormente.

La información y cualesquiera opiniones o afirmaciones vertidos en este documento no pretenden ser exhaustivas ni han sido verificadas por terceros independientes ni auditadas y, en algunos casos, se basan en información y estimaciones de la dirección y están sujetas a modificaciones; por tanto, no se formula ninguna garantía expresa ni implícita respecto a la imparcialidad, exactitud, carácter completo o corrección de la información o las opiniones y manifestaciones del presente. Cierta información financiera y estadística contenida en este documento puede estar sujeta a ajustes de redondeo.

Ni la Sociedad o sus filiales ni ninguna entidad perteneciente al Grupo ACCIONA o sus filiales, ni ninguno de los asesores o representantes asumen ningún tipo de responsabilidad, ya sea por negligencia o por otro motivo, por los daños o perjuicios derivados del uso de este documento o sus contenidos.

La información recogida en este documento sobre el precio al que los valores emitidos por el Grupo ACCIONA han sido comprados o vendidos, o sobre la rentabilidad de esos valores, no puede y no debe utilizarse para predecir la rentabilidad futura de los valores emitidos por el Grupo ACCIONA.

Ni este documento ni ninguna parte del mismo constituyen, ni pueden de ninguna manera considerarse o ser utilizados como asesoramiento legal, fiscal, de inversión, contable, regulatorio o de cualquier otro tipo sobre, acerca de o en relación con la Sociedad, ni pueden ser utilizados o invocados en relación con, formar la base de, o destinarse a, la incorporación a o la constitución en, cualquier contrato, acuerdo o decisión de inversión.

INFORMACIÓN IMPORTANTE

Este documento no constituye una oferta ni invitación para adquirir o suscribir acciones, de conformidad con lo dispuesto en la Ley española sobre el Mercado de Valores (Real Decreto Legislativo 4/2015, de 23 de octubre), así como los reglamentos que los desarrollan.

Además, este documento no constituye una oferta de compra, venta o canje, ni una solicitud para una oferta de compra, venta o canje de valores, ni una solicitud de voto o aprobación en cualquier otra jurisdicción.

Especialmente, este documento no constituye una oferta de compra, venta o canje, ni una incitación para una oferta de compra, venta o canje de valores.

Este documento y la información contenida en el mismo no constituyen una solicitud de oferta de compra de valores ni una oferta de venta de valores en los Estados Unidos (en el sentido de la Regulation S de la US Securities Act). Las acciones ordinarias de ACCIONA no han sido, ni serán, registradas bajo la US Securities Act y no pueden ser ofrecidas o vendidas en los Estados Unidos sin estar registradas bajo la US Securities Act, excepto en virtud de una exención de, o en el caso de una transacción no sujeta a, los requisitos de registro de la US Securities Act y en cumplimiento de las leyes de valores estatales pertinentes. No habrá oferta pública de las acciones ordinarias en los Estados Unidos.

DECLARACIONES SOBRE HECHOS FUTUROS

Este documento contiene información sobre hechos futuros y datos sobre ACCIONA, incluidas proyecciones y estimaciones financieras, así como las asunciones subyacentes, declaraciones sobre planes, objetivos y expectativas respecto a operaciones futuras, inversiones en inmovilizado, sinergias, productos y servicios, y declaraciones sobre rentabilidad futura. Las declaraciones sobre hechos futuros son afirmaciones que no constituyen hechos históricos y son identificadas generalmente con las expresiones “se espera”, “se prevé”, “se cree”, “se tiene la intención”, “se estima”, “pipeline” y similares.

Aunque ACCIONA opina que las expectativas reflejadas en dichas declaraciones a futuro son razonables, se avisa a los inversores y titulares de acciones de ACCIONA de que la información y afirmaciones sobre el futuro está sujeta a diversos riesgos e incertidumbres, muchos de los cuales son difíciles de predecir y generalmente fuera del control de ACCIONA, que podrían provocar que los resultados o la evolución efectiva difieran sustancialmente de los expresados, sugeridos implícitamente, o proyectados por la información y declaraciones sobre el futuro. Estos riesgos e incertidumbres incluyen los analizados en los documentos registrados por ACCIONA ante la Comisión Nacional del Mercado de Valores, que pueden ser consultados públicamente.

Las declaraciones sobre el futuro no son garantías de rentabilidad futura. No han sido revisadas por los auditores de ACCIONA. Le advertimos que no confíe indebidamente en las declaraciones sobre el futuro, que contienen información únicamente hasta la fecha en que fueron elaboradas. Se hace la misma advertencia respecto de absolutamente todas las declaraciones sobre el futuro, escritas u orales, posteriores atribuibles a ACCIONA, al Grupo ACCIONA, o a alguno de sus respectivos socios, consejeros, directivos, empleados o cualesquiera personas que actúen en su representación. Todas las declaraciones sobre hechos futuros incluidas en este documento se basan en información de la que ACCIONA dispone en la fecha del presente. Con las excepciones previstas en la legislación aplicable, ACCIONA no asume ninguna obligación de revisar o actualizar públicamente las declaraciones sobre hechos futuros, ya sea como resultado de la aparición de nueva información, acontecimientos futuros, o cualquier otra circunstancia.

El presente documento contiene ciertas medidas financieras de la Sociedad no basadas en las Normas Internacionales de Información Financiera (NIIF), derivadas de (o basadas en) sus registros contables, y que ésta considera como medidas alternativas de rendimiento (APMs, por sus siglas en inglés) a los efectos del Reglamento Delegado (UE) 2019/979 de la Comisión de 14 de marzo de 2019 y tal y como se definen en las Directrices de la Autoridad Europea de Valores y Mercados (ESMA, por sus siglas en inglés) sobre medidas alternativas de rendimiento de 5 de octubre de 2015. El Informe de Resultados incluye la lista y la definición de las medidas alternativas de rendimiento (APMs). Otras compañías pueden calcular y representar la información financiera de forma diferente o usar las medidas alternativas de rendimiento con propósitos diferentes que los de la Sociedad, lo que limita la utilidad de dichas medidas como información comparable. Estas medidas no deben ser consideradas como alternativas a las establecidas de conformidad con las NIIF, tienen un uso limitado como herramientas de análisis, no deben considerarse de forma aislada y pueden no ser indicativas de los resultados de las operaciones. Los destinatarios de este documento no deben depositar una confianza excesiva en esta información. La información financiera incluida no ha sido revisada en cuanto a su exactitud o integridad y, por lo tanto, no se debe confiar en ella.

La definición y clasificación del pipeline (cartera de proyectos) de la división de Energía del Grupo ACCIONA, encabezada por Corporación Acciona Energías Renovables, S.A. (“ACCIONA Energía”), que comprende tanto los proyectos asegurados y bajo construcción (secured and under construction), los proyectos de alta visibilidad (highly visible projects) y los proyectos en desarrollo avanzado (advanced development projects), así como otras oportunidades identificadas, puede no ser necesariamente la misma que la utilizada por otras compañías dedicadas a negocios similares. En consecuencia, la capacidad estimada del pipeline de ACCIONA Energía puede no ser comparable a la capacidad estimada del pipeline divulgada por esas otras compañías. Asimismo, dada la naturaleza dinámica del pipeline, el pipeline de ACCIONA Energía está sujeto a cambios sin previo aviso y determinados proyectos clasificados en una determinada categoría de pipeline, tal y como se han identificado anteriormente, podrían ser reclasificados en otra categoría de pipeline o podrían dejar de llevarse a cabo en caso de que se produzcan acontecimientos inesperados, que pueden estar fuera del control de ACCIONA Energía.

RESUMEN EJECUTIVO

- El acontecimiento más significativo para el Grupo ACCIONA durante los nueve primeros meses de 2021 ha sido **la salida a Bolsa de ACCIONA Energía**, que ha supuesto un hito estratégico clave en la historia de la Sociedad. ACCIONA ha vendido una participación del 17,3% de ACCIONA Energía, valorada en €8.800 millones o €26,73 por acción. Esta operación ha generado un ingreso de caja de unos €1.500 millones brutos para ACCIONA, dando lugar a una reducción considerable del apalancamiento financiero del Grupo y aumentando así su capacidad para invertir y mejorar su potencial de crecimiento, no sólo en el sector energía, sino también en todas sus actividades de infraestructuras sostenibles.
- Los **resultados operativos y financieros del Grupo ACCIONA** han continuado en general con la tendencia positiva observada en el primer semestre de 2021 a pesar de los efectos aún vigentes del COVID-19, y con **mejoras significativas** con respecto a los resultados de los 9M 2020, que se vieron fuertemente afectados por la pandemia.
- La evolución general de **ACCIONA Energía** durante los nueve primeros meses de 2021 sigue siendo sólida desde el punto de vista financiero, a pesar de una producción más baja de lo esperado, y es consistente con las perspectivas para el conjunto del ejercicio 2021 que se comunicaron en su presentación de resultados del primer semestre del año. Las tendencias y los factores que determinan la evolución del periodo se mantienen estables con respecto al primer semestre del año.
 - La **capacidad** total instalada a 9M 2021 ascendió a 11.203MW (9.139MW consolidados), frente a los 10.694MW de diciembre de 2020, habiéndose incrementado en 508MW en los primeros nueve meses del año. En términos de **producción**, la producción total a 9M 2021 se incrementó en un 3,2% frente a 9M 2020 (la producción consolidada aumentó un 4,4% interanual), impulsada por la nueva capacidad tanto en energía eólica (principalmente en Chile) como en energía fotovoltaica (principalmente en México).
 - En el **ámbito financiero**, en sus tres primeros meses como empresa cotizada independiente, ACCIONA Energía ha cumplido su plan. El 26 de agosto obtuvo las calificaciones públicas de *investment grade* de Fitch y DBRS y en septiembre, emitió su primer bono verde corporativo, por un importe total de €500 millones y con un cupón del 0,375%.
- En el negocio de **Infraestructuras**, el nivel de actividad continúa en la senda de recuperación mostrada durante los trimestres anteriores, con tasas de crecimiento en volúmenes incluso acelerándose respecto a la primera mitad del año. La cartera de Infraestructuras (que incluye construcción, agua y otras actividades de infraestructuras) alcanzó un nuevo máximo histórico, situándose en €17.830 millones a 30 de septiembre de 2021, un +19,8% frente al cierre de diciembre de 2020. Además, el Grupo cuenta con una cartera de concesiones que generará unos ingresos futuros de €8.124 millones, lo que eleva la **cartera total a €25.954 millones**. De esta cifra, €13.062 millones corresponden a la cartera de proyectos, que se incrementó en un 7,7% con respecto al cierre de 2020, lo que otorga una gran visibilidad a los negocios de construcción y agua.
- En **Inmobiliaria**, la cartera de preventas a 30 de septiembre de 2021 ascendió a 1.602 unidades, lo que equivale a €466 millones de ventas, impulsada por la venta a Greystar de 455 unidades de Built-to-Rent (BtR) en Méndez-Álvaro (Madrid). Esta cartera representa el 70% del total de unidades en comercialización. La inversión en el negocio

inmobiliario durante los nueve primeros meses de 2021 alcanzó los €219 millones, frente a los €42 millones invertidos en el mismo periodo de 2020.

- En lo que respecta a **Bestinver**, los Activos Bajo Gestión alcanzaron los €7.202 millones a cierre de septiembre de 2021, con un incremento neto de €831 millones respecto a la cifra de 31 diciembre de 2020. El 82% de los Fondos Bajo Gestión están invertidos en renta variable. En el año 2021, Bestinver ha lanzado su Fondo de Infraestructuras, con €125 millones de Activos Bajo Gestión a cierre de septiembre de 2021. Bestinver Securities también ha experimentado un comportamiento positivo en este periodo.
- Con respecto a las **Inversiones**, el flujo de caja neto de inversión de ACCIONA durante los nueve primeros meses de 2021 ha ascendido a alrededor de €1.400 millones. ACCIONA Energía invirtió algo más de €750 millones, en línea con la previsión realizada para el conjunto del año de ~€1.000-€1.100 millones, incluyendo la variación neta de gestión de pagos y el pago por la compra a KKR de una participación de 8,33% en la filial ACCIONA Energía Internacional. En cuanto a los €650 millones de inversión restantes realizados por los demás negocios del Grupo, cabe destacar:
 - €219 millones invertidos en existencias inmobiliarias
 - €34 millones invertidos en la adquisición de Silence, fabricante de motos eléctricas
- Adicionalmente, en julio de 2021, **Nordex** realizó una ampliación de capital de €584 millones y ACCIONA suscribió el 100% de sus derechos de adquisición preferente mediante la conversión en acciones de un préstamo de alrededor de €200 millones. En consecuencia, ACCIONA mantiene una participación del 33,63% en Nordex.
- El 8 de octubre de 2021, **DBRS** confirmó la calificación crediticia de ACCIONA (BBB) que se encontraba “Bajo Revisión” desde el 1 de marzo de 2021, tras el anuncio de que el Grupo había iniciado el proceso de salida a bolsa de su filial ACCIONA Energía.
- En cuanto a las credenciales **ESG**, ACCIONA ha obtenido una calificación ESG best-in-class y se posiciona como líder de su sector por parte de analistas como ISS-ESG, S&P Ratings y Vigeo Eiris, donde ACCIONA se sitúa dentro del top 3% de todas las empresas evaluadas a nivel mundial. A principios de este año, ACCIONA se convirtió en la primera compañía energética española en adherirse al "Climate Pledge" para alcanzar las emisiones netas de carbono en 2040, una década antes del objetivo previsto en el Acuerdo Climático de París. En materia de financiación sostenible, ACCIONA firmó un préstamo sindicado de €800 millones en mayo de 2021, con un innovador esquema de "doble impacto" ESG que asocia la reducción del coste de financiación a la consecución de objetivos de sostenibilidad corporativos y –por primera vez en un instrumento de este tipo– a la generación de un impacto positivo local. La Sociedad también se estrenó, como socio del consorcio Red River Valley Alliance (RRVA), en la primera iniciativa de financiación verde en EE.UU. específicamente diseñada para la adaptación al cambio climático con la construcción del canal de anti-inundaciones Fargo-Moorhead. Además, la empresa ha avanzado a buen ritmo en el despliegue de su Plan Director de Sostenibilidad 2025 durante el tercer trimestre del año.
- A la vista de la evolución de los diferentes negocios durante los nueve primeros meses del año, **ACCIONA reitera sus perspectivas para 2021**, que contemplan un crecimiento del EBITDA del Grupo de al menos un 15% respecto a 2020. En lo que se refiere a la posición financiera, el Grupo espera terminar el año con un ratio Deuda Neta/EBITDA inferior a 4x. No obstante, la situación de inestabilidad regulatoria en la que está inmerso en la actualidad el sector eléctrico español podría tener implicaciones en cuanto al cierre del ejercicio en curso y del siguiente, en lo que respecta a los resultados financieros y la generación de flujos de efectivo.

EVOLUCIÓN OPERATIVA

RESUMEN

	30-sep-21	31-dic-20	Var.(%)
Energía			
Capacidad total (MW)	11.203	10.694	4,8%
Capacidad consolidada (MW)	9.139	8.631	5,9%
	30-sep-21	30-sep-20	Var.(%)
Producción total (GWh)	17.852	17.301	3,2%
Producción consolidada (GWh)	14.594	13.974	4,4%
Precio medio (€/MWh)	68,1	62,4	9,1%
Infraestructuras			
	30-sep-21	31-dic-20	Var.(%)
Cartera de infraestructuras (Millones de Euros)	17.830	14.885	19,8%
Cartera de proyecto (Millones de Euros)	13.062	12.123	7,7%
Cartera O&M agua (Millones de Euros)	4.483	2.462	82,1%
Otras actividades			
	30-sep-21	31-dic-20	Var.(%)
Cartera de preventas (nº de unidades)	1.602	812	97,3%
Valor bruto de los activos (Millones de Euros)	1.270	1.053	20,6%
Activos bajo gestión de Bestinver (Millones de Euros)	7.202	6.371	13,0%

RESULTADOS POR DIVISIONES

E N E R G Í A

	30-sep-21	30-sep-20	Var.(%)
Capacidad total (MW)	11.203	10.506	6,6%
Capacidad consolidada (MW)	9.139	8.443	8,2%
Producción total (GWh)	17.852	17.301	3,2%
Producción consolidada (GWh)	14.594	13.974	4,4%
Factor de carga medio (%)	27,1%	27,9%	-0,8pp
Precio medio (€/MWh)	68,1	62,4	9,1%
Disponibilidad (%)	96,6%	93,6%	294,8%

| CAPACIDAD TOTAL INSTALADA

La capacidad total instalada se sitúa a 30 de septiembre de 2021 en 11,2GW frente a los 10,5GW del año anterior. A nivel consolidado, la capacidad crece de 8,4GW a 9,1GW, un 8,2% más. Se instalaron un total de 696MW durante los últimos doce meses (508MW a los 9M 2021), 158MW eólicos en Australia (Mortlake South), 91MW eólicos en EEUU (Chalupa), 195MW eólicos en México (San Carlos y Santa Cruz), 238MW fotovoltaicos en Chile (Malgarida) y 14MW eólicos en España (Celada Fusión).

A finales de septiembre de 2021, ACCIONA Energía tenía 507MW en construcción y espera tener al menos 1,5GW en construcción a principios del próximo año, bajo la premisa de la obtención de los permisos medioambientales en diciembre para el proyecto eólico australiano de MacIntyre (923MW).

| PRODUCCIÓN

La producción durante el periodo creció menos de lo previsto, en particular en los activos internacionales con un bajo recurso a lo largo de la cartera de activos de generación. La producción consolidada se situó en 14.594GWh, un 4,4% de incremento respecto a 9M 2020, pero descendió un 4,6% si se excluye la contribución de nuevos proyectos (1.261GWh). La producción de energía fue particularmente escasa en la flota internacional, que habría caído un 8% excluyendo los nuevos activos. En España, la producción consolidada disminuyó un 1,4% en el periodo, hasta los 7.037GWh, con un incremento de la producción del 7,3% y un descenso de la producción hidráulica del -23,8%.

PRECIOS & HEDGING

El precio medio de generación se incrementó un 9,1% hasta los €68,1/MWh, un 4,6% en España, hasta los €65,7/MWh, y un +13,5% en Internacional, hasta los €70,4/MWh.

En España, los altos niveles de contratación y el mecanismo de bandas regulatorias han limitado en gran medida el impacto positivo de la fuerte subida de los precios mayoristas en el periodo. El precio medio del pool español en los nueve primeros meses del año se situó en €78,5/MWh (+146,1% respecto a 9M 2020).

El precio medio obtenido por ACCIONA Energía por la venta de su producción total consolidada en el mercado español en los nueve primeros meses del año ascendió a €69,1/MWh (+123,3%). Además, los ingresos regulados representaron el equivalente a €21,0/MWh. El ajuste de bandas restó -€11,1/MWh al precio medio total, y las coberturas -€13,3/MWh, mientras que en el periodo anterior sumaron +€7,4/MWh y +€3,9/MWh respectivamente.

(€/MWh)	ene-sep 21	ene-sep 20	Var.(€m)	Var.(%)
Precio de mercado capturado	69,1	31,0	38,2	123,3%
Coberturas	-13,3	3,9	-17,2	-440,3%
Precio de mercado capturado con coberturas	55,8	34,9	21,0	60,2%
Ingreso regulatorio	21,0	20,5	0,5	2,2%
Bandas	-11,1	7,4	-18,5	-250,3%
España - Precio medio total	65,7	62,8	2,9	4,6%

En cuanto a las coberturas, ACCIONA Energía cubrió 2,1TWh para el segundo semestre de 2021 a precios ligeramente superiores a €50/MWh. La producción de mercado prevista para Q4 2021 continúa ampliamente cubierta con 1,1TWh cerrados a precios de ~€60/MWh. Con respecto a 2022, mantiene actualmente un nivel relativamente moderado de coberturas dado el contexto regulatorio (mecanismo de minoración por el precio del gas natural) y, en consecuencia, tiene una posición relativamente abierta en cuanto al actual entorno alcista de los precios mayoristas. Los volúmenes de cobertura para 2022 ascienden a 1,4TWh a precios de ~€64/MWh.

A nivel internacional, los precios fueron excepcionalmente elevados en EE.UU. durante el primer trimestre de 2021 (meteorología extrema en el Estado de Tejas). La evolución de los tipos de cambio no ha sido un factor determinante sobre los precios.

(€/MWh)	ene-sep 21	ene-sep 20	Var.(€m)	Var.(%)
EEUU (*)	89,0	34,3	54,7	159,8%
México	55,2	63,6	-8,5	-13,3%
Chile	55,8	63,6	-7,8	-12,3%
Otras Américas	58,7	58,7	0,0	0,0%
Américas	57,4	65,0	-7,6	-11,8%
Australia	56,7	58,7	-2,0	-3,5%
Resto de Europa	117,1	105,6	11,4	10,8%
Resto del mundo	72,2	64,0	8,2	12,9%
Internacional - Total generación	70,4	62,1	8,4	13,5%

Nota: 238MW localizados en Estados Unidos adicionalmente reciben un PTC "normalizado" de \$25/MWh

| SENTENCIA JUDICIAL SOBRE EL CANON HIDROELÉCTRICO

En España, ACCIONA Energía recibió una sentencia favorable del Tribunal Supremo en relación al canon por uso de aguas continentales, lo que se traduce en un impacto positivo total y no recurrente a nivel de EBITDA de €77 millones en 2021 (€25 millones ya registrados en el EBITDA del primer semestre de 2021).

| “GAS CLAWBACK TAX” EN ESPAÑA

El gobierno español publicó el Real Decreto-ley 23/2021 el 26 de octubre que, entre otras medidas, establece la no sujeción de la energía cubierta por instrumentos de contratación a plazo al mecanismo de minoración de beneficios de extraordinarios por el alza del precio del gas, que está en vigor entre el 16 de septiembre de 2021 y el 31 de marzo de 2022. ACCIONA Energía prevé que el impacto del mecanismo de minoración será poco material en Q4 2021, dado que la producción está totalmente contratada, y un impacto neto moderado en Q1 2022, ya que el mecanismo de minoración –que afecta a una parte de la producción no contratada– limita la capacidad de capturar plenamente la subida de precios.

| FINANCIACIÓN

Con respecto a la actividad de financiación, ACCIONA Energía sigue cumpliendo los hitos previstos. El 26 de agosto obtuvo calificaciones crediticias públicas de *investment grade* de Fitch y DBRS. Las calificaciones –BBB- y BBB (high), respectivamente– han permitido a ACCIONA Energía emitir su primer bono público en modalidad verde a principios de octubre con gran éxito (€500 millones, a seis años, 0,416% de rentabilidad, 0,375% de cupón), así como emitir papel comercial a corto plazo a tipos negativos por cerca de €435 millones.

| CADENA DE SUMINISTRO GLOBAL

Tal y como se anticipó en la presentación de resultados del primer semestre de 2021 de ACCIONA Energía, se prevé que las tensiones en la cadena de suministro a nivel mundial provoquen retrasos a corto plazo en la entrega de equipos para determinados proyectos. Actualmente, el Grupo prevé un retraso de dos a tres meses en la construcción de parte de la cartera de proyectos fotovoltaicos en Estados Unidos, así como en su proyecto eólico MacIntyre en Australia (entrega de palas fabricadas en la India).

ACCIONA Energía está gestionando de forma activa los desafíos provocados por las tensiones en la cadena de suministro global respecto al coste de las inversiones y los retrasos. La Sociedad espera contener en gran medida el impacto del aumento de los costes de inversión gracias a estar una gran parte de los contratos de suministro cerrados con anterioridad, así como el disponer de una extensa y flexible cartera de proyectos y la estrecha relación comercial con los principales proveedores de equipos y logística. ACCIONA Energía estima que hasta la fecha los retrasos y el aumento de costes no tendrán un impacto significativo sobre su plan de incremento de capacidad a medio plazo, ni en la generación de EBITDA y la rentabilidad de los nuevos activos.

Además de las tensiones en la cadena de suministro, se percibe un aumento del riesgo a nivel sectorial en la ejecución en plazo de los proyectos de energías renovables debido a los crecientes cuellos de botella en la obtención de permisos, y a la capacidad de las redes para

hacer frente a las nuevas solicitudes de conexión y a la integración de la nueva generación renovable en el sistema.

NUEVAS OPORTUNIDADES DE DESARROLLO DE PROYECTOS

ACCIONA Energía sigue avanzando en la búsqueda de nuevas oportunidades de desarrollo en Brasil, Estados Unidos y Perú, las cuales podrían suponer un incremento de más de 1GW en la cartera de proyectos maduros. En el caso de que dichas oportunidades avancen según lo previsto, ACCIONA Energía podría ver un importante aumento de los activos en construcción en los años 2022 y 2023, compensando de manera significativa –en términos de *momentum* en su plan de negocio– los posibles retrasos en el calendario de construcción actual provocados por las tensiones en la cadena de suministro.

MERCADO DE PPAS

ACCIONA Energía observa una fuerte aceleración de la actividad de PPAs verdes a nivel mundial –tanto en el sector Industrial y Comercial como en el de las pymes– en un entorno de volatilidad en cuanto a los precios de la energía y las materias primas. La tendencia de los precios es positiva, ya que los clientes van internalizando de forma gradual el nuevo entorno de costes de inversión y de precios de la electricidad, así como la escasez de proyectos maduros en un contexto de crecientes cuellos de botella en la obtención de permisos y conexión a la red. En lo que va de año, ACCIONA Energía ha firmado PPAs por un volumen total de 1,2TWh, con 3,74TWh en fase de preselección y oferta vinculante.

HIDRÓGENO VERDE, OFFSHORE Y NUEVAS INICIATIVA

En materia de hidrógeno verde, ACCIONA Energía y Enagás han suscrito el primer suministro de hidrógeno verde en el sector privado español con el Grupo Iberostar, un líder en el sector hotelero. El hidrógeno verde provendrá del proyecto “Power to Green Mallorca”, la primera planta de hidrógeno producido con energía renovable de España que entrará en funcionamiento a finales de año.

La *Joint Venture* con Plug Power está cobrando impulso, trabajando junto a los clientes y comenzando a evaluar emplazamientos para las primeras instalaciones *utility-scale* de producción de hidrógeno limpio en España que actúen como acelerador de la creación de un mercado de hidrógeno verde en la península.

En eólica marina, ACCIONA Energía firmó un acuerdo (MoU) con SSE con el fin de crear una *Joint Venture* en el mercado español y polaco, concentrando los esfuerzos a corto plazo en la próxima subasta en Polonia.

ACCIONA Energía ha adquirido Cargacoche, empresa dedicada a la instalación y gestión de puntos de recarga rápida y super rápida de vehículos eléctricos en España. Cargacoche cuenta con una plataforma de gestión de más de 400 puntos de terceros y con 10.000 usuarios registrados, aglutinando así una de las redes de recarga más extensas de España. ACCIONA Energía tiene como objetivo alcanzar una red de recarga de acceso público gestionada de 25.000 puntos en 2030, a partir del despliegue de su propia red y la gestión para terceros, como parte de la oferta de soluciones energéticas integrales para la descarbonización de sus clientes.

| PERSPECTIVAS PARA 2021

ACCIONA Energía mantiene las expectativas comunicadas al mercado para el ejercicio 2021, pendiente de la evolución de las medidas regulatorias que pudieran, en su caso, afectar a dichas expectativas: una cifra de crecimiento a nivel EBITDA de doble dígito para el conjunto del año, un cashflow de inversión de entre €1.000 y €1.100 millones, y un ratio de Deuda Neta/EBITDA de ~2,3x al final del ejercicio. ACCIONA Energía espera que el incremento de capacidad alcance un total de ~560MW en el ejercicio 2021.

I N F R A E S T R U C T U R A S

| CONSTRUCCIÓN

El negocio de construcción sigue mostrando una mejora sustancial respecto al año 2020, con tasas de crecimiento en volúmenes que incluso se aceleran con respecto a las registradas en la primera mitad del año. La actividad está siendo especialmente positiva en Oceanía, que ya supone un 40% de la facturación del negocio de construcción del Grupo.

| CONCESIONES

ACCIONA continúa con la construcción de la Línea 6 del metro de São Paulo, un proyecto con una inversión total estimada de €1.800 millones, que se espera entre en funcionamiento en 2025. Este proyecto requerirá una inversión en capital por parte de ACCIONA de aproximadamente €220 millones durante los cinco años del periodo de construcción.

El 13 de octubre, ACCIONA cerró la financiación del desvío fluvial Fargo-Moorhead por US\$1.140 millones (€982 millones). Este proyecto es una concesión de 34 años que requerirá una inversión total de US\$2.750 millones (€2.376 millones). La participación de ACCIONA es del 35% en la construcción y del 42.5% en la concesión.

El anexo 3 muestra detalle del portfolio de concesiones a 30 de septiembre de 2021.

| A G U A

ACCIONA continúa consolidando su excelente posicionamiento en el negocio del agua a nivel mundial. Por lo que respecta a la cartera de Operación y Mantenimiento (O&M Agua), la incorporación más relevante ha sido el contrato de gestión del agua de Veracruz, en México, por €1.726 millones y un periodo de 25 años. Además, en el tercer trimestre de 2021 se adjudicó la construcción de la planta desalinizadora de Jubail 3B, en Arabia Saudí, por €337 millones.

En el Anexo 4 se muestra el detalle de la cartera de concesiones de agua a 30 de septiembre de 2021, de acuerdo con la CINIIF 12.

| O T R A S A C T I V I D A D E S I N F R A E S T R U C T U R A S

Por último, Otras Actividades de Infraestructura, que incluyen las actividades de Citizen Services y Healthcare, continuaron con la tendencia positiva de los trimestres anteriores.

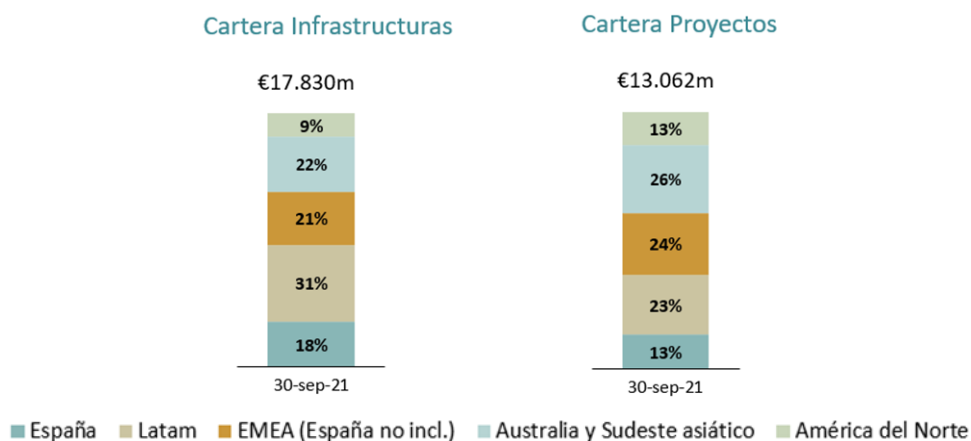
CARTERA

La cartera total de Infraestructuras se incrementó a 30 de septiembre de 2021 en un 19,8% con respecto al 31 de diciembre de 2020, alcanzando los €17.830 millones, de los cuales la cartera de proyectos (construcción y agua) se situó en €13.062 millones (+7,7%), alcanzando ambas un nuevo máximo histórico. Además, el Grupo cuenta con una cartera de concesiones que generará unos ingresos futuros de €8.124 millones, lo que eleva la cartera total a €25.954 millones.

(Millones de Euros)	30-sep-21	31-dic-20	Var. (%)	Peso (%)
Construcción	11.450	10.797	6,1%	64%
Agua	6.095	3.789	60,9%	34%
Otras Actividades Infraestructuras	285	300	-5,0%	2%
TOTAL	17.830	14.885	19,8%	100%

(Millones de Euros)	30-sep-21	31-dic-20	Var. (%)	Peso (%)
Proyectos (Construcción y Agua)	13.062	12.123	7,7%	73%
O&M Agua	4.483	2.462	82,1%	25%
Otras Actividades Infraestructuras	285	300	-5,0%	2%
TOTAL	17.830	14.885	19,8%	100%

(Millones de Euros)	30-sep-21	31-dic-20	Var. (%)	Peso (%)
España	3.141	3.092	1,6%	18%
Internacional	14.689	11.793	24,6%	82%
TOTAL	17.830	14.885	19,8%	100%



Las nuevas adjudicaciones durante los nueve primeros meses del año alcanzaron los €6.483 millones. De los proyectos de construcción adjudicados, los más relevantes fueron Sidney Metro West en Australia (€602 millones), FM Area Project (Fargo) en Estados Unidos (€351 millones) y Tren Playa Carmen – Tulum Maya en México (€315 millones).

OTRAS ACTIVIDADES

INMOBILIARIA

Principales magnitudes operativas	9M 2021
Entregas (nº de unidades)	199
Preventas (nº de unidades)	968
Cartera de preventas (nº de unidades)	1.602
Valor bruto de los activos (Milliones de Euros)	1.270

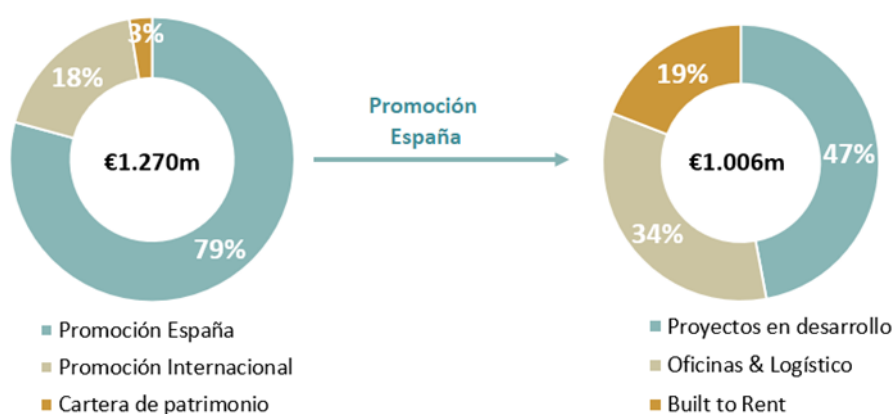
En los primeros nueve meses de 2021, ACCIONA entregó 199 viviendas, 187 en España y 12 en el extranjero. Para el conjunto del año, la Sociedad mantiene su estimación de entregar unas 400 unidades, teniendo en cuenta la previsión de entrega de un proyecto en España y dos proyectos en Polonia en el 4T 2021.

La actividad comercial en los primeros nueve meses del año ha sido muy positiva. Con la preventa de 968 unidades a lo largo del periodo, el stock de preventas de ACCIONA a 30 de septiembre de 2021 alcanzaba las 1.602 unidades, frente a las 935 a 30 de junio de 2021. Este fuerte incremento ha sido impulsado principalmente por el acuerdo alcanzado con Greystar para la venta de la totalidad del proyecto Méndez-Álvaro, en Madrid, que incluye 455 unidades que se destinarán al alquiler (BtR). La entrega de este proyecto se estima para 2024/2025.

El stock de preventas a 30 de septiembre de 2021 representa el 70% de las 2.281 unidades que tiene ACCIONA en comercialización a dicha fecha. ACCIONA está comercializando 38 promociones, en España, Polonia, México y Portugal, 14 ya terminadas y 24 en curso.

Durante los nueve primeros meses de 2021, la inversión neta de ACCIONA en el negocio inmobiliario ascendió a €219 millones, de los cuales €121 millones corresponden a adquisiciones de suelo en ubicaciones *prime* de Madrid y Barcelona y el resto a obra en curso.

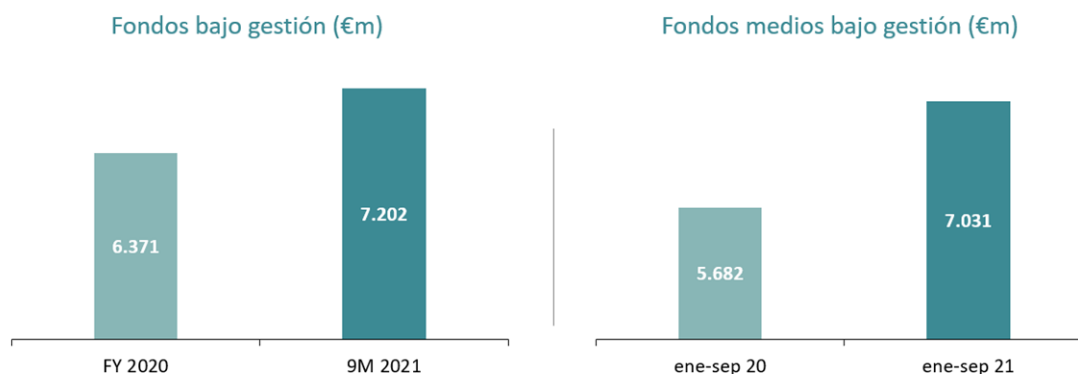
El Valor Bruto de los Activos (GAV) de la cartera inmobiliaria de ACCIONA se estima en €1.270 millones a 9M 2021, lo que supone un incremento del 20,6% respecto a los €1.053 millones de 31 de diciembre de 2020. El 56,3% del GAV corresponde a activos prevendidos (el 67,5% si se excluyen los suelos sin desarrollo inmediato).



| BESTINVER

Bestinver ha continuado con la tendencia positiva reflejada en los trimestres anteriores. El total de activos bajo gestión aumentó en €831 millones en los primeros nueve meses del año, hasta los €7.202 millones al cierre de septiembre. El 82% de los fondos están invertidos en renta variable. La comisión media se ha mantenido prácticamente sin cambios, en el 1,48% en los 9M 2021, frente al 1,51% en el ejercicio 2020.

Los activos medios bajo gestión alcanzaron los €7.031 millones durante el periodo, lo que supone un aumento de €1.349 millones respecto a los nueve primeros meses de 2020.



El acontecimiento más importante ha sido la exitosa salida al mercado de Bestinver Infra Fund, que contaba con €125 millones de activos bajo gestión a 30 de septiembre de 2021 y compromisos adicionales por importe de €17 millones. Bestinver Securities también contribuyó positivamente al negocio durante el periodo.

| CORPORACIÓN Y OTROS

Corporación y Otros incluye algunas actividades anteriormente incluidas en el área de Servicios como Handling Aeroportuario, Mobility y Facility Services. En lo que respecta a Movilidad, en los nueve primeros meses del año, ACCIONA ha invertido €34 millones en la adquisición de Silence, el fabricante de motos y coches eléctricos que ha vendido más de 9.000 unidades en 2020, con una cuota de mercado superior al 60% en el mercado nacional. El negocio de movilidad de ACCIONA cuenta con una flota de más de 12.000 motos eléctricas en 8 ciudades de España y Milán, con más de 350.000 clientes registrados en su APP.

CONTACTO

DEPARTAMENTO DE RELACIÓN CON INVERSORES

- Avenida de Europa, 18
Parque Empresarial La Moraleja
28108 Alcobendas (Madrid)
- Mail: inversores@acciona.com
- Teléfono: +34 91 919 02 87

ANEXO 1 – CAPACIDAD INSTALADA

30-sep-21	9M 2021 Capacidad Instalada (MW)					9M 2020 Capacidad Instalada (MW)					Var MWs		
	Total	Consol.	Pta. Equiv	Minorit.	Neto	Total	Consol.	Pta. Equiv	Minorit.	Neto	Total	Consol.	Neto
España	5.692	4.467	593	-29	5.031	5.677	4.452	593	-31	5.014	15	15	16
Eólico	4.753	3.528	593	-27	4.094	4.738	3.514	593	-29	4.078	14	14	16
Hidráulico	873	873	0	0	873	873	873	0	0	873	0	0	0
Solar Fotovoltaica	5	5	0	0	5	4	4	0	0	4	0	0	0
Biomasa	61	61	0	-2	59	61	61	0	-2	59	0	0	0
Internacional	5.511	4.672	358	-719	4.312	4.829	3.991	358	-911	3.438	682	682	874
Eólico	4.006	3.804	48	-634	3.217	3.563	3.360	48	-810	2.599	444	444	619
México	1.076	1.076	0	-150	925	881	881	0	-196	685	195	195	240
EEUU	1.064	990	4	-142	851	973	898	4	-188	715	91	91	137
Australia	592	528	32	-68	492	435	371	32	-90	312	158	158	180
India	164	164	0	-21	142	164	164	0	-29	135	0	0	7
Italia	156	156	0	-39	117	156	156	0	-52	104	0	0	13
Canadá	181	141	0	-35	106	181	141	0	-47	94	0	0	12
Sudáfrica	138	138	0	-81	57	138	138	0	-87	51	0	0	6
Portugal	120	120	0	-36	84	120	120	0	-45	75	0	0	9
Polonia	101	101	0	-25	76	101	101	0	-34	67	0	0	8
Costa Rica	50	50	0	-17	32	50	50	0	-17	32	0	0	0
Chile	312	312	0	-11	301	312	312	0	-15	297	0	0	4
Croacia	30	30	0	-8	23	30	30	0	-10	20	0	0	3
Hungría	24	0	12	0	12	24	0	12	0	12	0	0	0
Solar Fotovoltaica	1.441	804	310	-68	1.046	1.203	566	310	-80	796	238	238	250
Chile	610	610	0	0	610	372	372	0	0	372	238	238	238
Sudáfrica	94	94	0	-55	39	94	94	0	-60	35	0	0	4
Portugal	46	0	30	-10	20	46	0	30	-10	20	0	0	0
México	405	0	202	0	202	405	0	202	0	202	0	0	0
Egipto	186	0	78	0	78	186	0	78	0	78	0	0	0
Ucrania	100	100	0	-3	97	100	100	0	-11	89	0	0	8
Solar Termoeléctrica (EE.UU.)	64	64	0	-16	48	64	64	0	-21	43	0	0	5
Total Eólico	8.759	7.332	641	-661	7.312	8.301	6.874	641	-838	6.677	458	458	635
Total otras tecnologías	2.444	1.807	310	-87	2.031	2.205	1.569	310	-104	1.775	238	238	256
Total Energía	11.203	9.139	952	-748	9.343	10.506	8.443	952	-942	8.452	696	696	891

ANEXO 2 – PRODUCCIÓN

30-sep-21	9M 2021 Producción (GWh)					9M 2020 Producción (GWh)					Var % GWh		
	Total	Consol.	Pta. Equiv	Minorit.	Neto	Total	Consol.	Pta. Equiv	Minorit.	Neto	Total	Consol.	Neto
España	8.879	7.037	890	-56	7.871	8.919	7.137	861	-53	7.945	0%	-1%	-1%
Eólico	7.093	5.251	890	-41	6.100	6.675	4.892	861	-39	5.714	6%	7%	7%
Hidráulico	1.455	1.455	0	0	1.455	1.909	1.909	0	0	1.909	-24%	-24%	-24%
Solar Fotovoltaica	4	4	0	0	4	3	3	0	0	3	38%	38%	38%
Biomasa	328	328	0	-15	313	333	333	0	-14	319	-2%	-2%	-2%
Internacional	8.972	7.557	610	-1.247	6.920	8.382	6.837	639	-1.700	5.776	7%	11%	20%
Eólico	6.727	6.435	65	-1.128	5.371	6.469	6.087	74	-1.564	4.597	4%	6%	17%
México	2.166	2.166	0	-307	1.860	1.693	1.693	0	-400	1.293	28%	28%	44%
EEUU	1.404	1.316	5	-190	1.131	1.662	1.504	9	-364	1.149	-15%	-12%	-2%
Australia	882	794	44	-155	683	927	830	49	-223	655	-5%	-4%	4%
Canadá	327	243	0	-61	182	354	261	0	-87	174	-8%	-7%	5%
Sudáfrica	229	229	0	-135	94	235	235	0	-149	86	-3%	-3%	10%
Portugal	203	203	0	-63	140	187	187	0	-72	115	9%	9%	22%
Costa Rica	187	187	0	-66	122	177	177	0	-62	115	6%	6%	6%
Italia	174	174	0	-43	130	167	167	0	-56	111	4%	4%	17%
Polonia	137	137	0	-34	102	169	169	0	-56	113	-19%	-19%	-9%
India	321	321	0	-42	279	294	294	0	-51	243	9%	9%	15%
Croacia	57	57	0	-14	43	53	53	0	-18	36	7%	7%	20%
Chile	608	608	0	-17	590	518	518	0	-25	493	17%	17%	20%
Hungría	32	0	16	0	16	33	0	16	0	16	-4%	n.a	-4%
Solar Fotovoltaica	2.159	1.035	545	-97	1.484	1.818	655	566	-105	1.116	19%	58%	33%
Chile	816	816	0	0	816	454	454	0	0	454	80%	80%	80%
Sudáfrica	140	140	0	-82	57	140	140	0	-89	51	0%	0%	12%
Portugal	73	0	48	-12	36	72	0	47	-16	32	1%	n.a	1%
México	702	0	351	0	351	750	0	375	0	375	-6%	n.a	-6%
Egipto	348	0	146	0	146	342	0	143	0	143	2%	n.a	2%
Ucrania	80	80	0	-3	77	60	60	0	0	60	32%	32%	n.a
Solar Termoeléctrica (EE.UU.)	87	87	0	-22	65	95	95	0	-32	63	-9%	-9%	2%
Total Eólico	13.820	11.686	955	-1.170	11.470	13.143	10.979	935	-1.602	10.311	5%	6%	11%
Total otras tecnologías	4.032	2.908	545	-133	3.320	4.158	2.995	566	-150	3.410	-3%	-3%	-3%
Total Energía	17.852	14.594	1.500	-1.303	14.791	17.301	13.974	1.500	-1.753	13.721	3%	4%	8%

ANNEX 3 – DETALLE DE CONCESIONES – TRANSPORTE, HOSPITALES Y WTE

	Nombre	Descripción	Periodo	País	ACCIONA	Estado	Metodología contable	Tipo de activo
Carreteras	A2 - Tramo 2	Remodelación, restauración, operación y mantenimiento de 76,5km de la carretera A2 entre el km 62 y el km 139 (provincia Soria-Guadalajara). Peaje en sombra	2007 - 2026	España	100%	Operación	Integración global	Activo intangible
	Windsor Essex Parkway	Diseño, construcción y explotación de una autopista de 11km. Conecta Windsor (Ontario - Canada) y la frontera de EE.UU. (Detroit - Michigan)	2010 - 2044	Canadá	33%	Operación	Puesta en equivalencia	Activo financiero
	Autovía de la Plata *	Ejecución, conservación y explotación de la Autovía de la Plata (A-66) entre Benavente y Zamora. Tramos: A6 (Castrogonzalo) - Santovenia del Esla, Santovenia del Esla - Fontanillas de Castro, Fontanillas de Castro -Zamora. Pago por disponibilidad	2012 - 2042	España	25%	Operación	Puesta en equivalencia	Activo financiero
	Toowoomba Second Range Crossing (Nexus)	Diseño, construcción y explotación de autopista de 41 km. para la circunvalación norte de Toowoomba (Queensland), desde Helidon Spa a Athol por Charlton. Pago por disponibilidad. (25 años explotación desde finalización construcción)	2015 - 2043	Australia	20%	Operación	Puesta en equivalencia	Activo financiero
	Puhoi to Warkworth	Financiación, diseño, construcción y conservación de la nueva autopista Puhoi a Warkworth. Este proyecto ampliará en 18,5 kilómetros la autopista de cuatro carriles (SH1)-18,5km (Northern Motorway) desde los túneles de Johnstone's Hill hasta el norte de Warkworth.	2016 - 2046	Nueva Zelanda	10%	Construcción	Puesta en equivalencia	Activo financiero
Ferroc.	Consorcio Traza(Tranvía Zaragoza)	Construcción y explotación del tranvía que atraviesa la ciudad de Zaragoza de norte a sur (12,8km)	2009 - 2044	España	17%	Operación	Puesta en equivalencia	Bifurcado
	Concessionaria Linha Universidade	Construcción de obras civiles y sistemas, provisión de material rodante, operación, conservación, mantenimiento y expansión de los servicios públicos de transporte de la Línea 6 - Laranja de Metro de Sao Paulo.	2020 - 2044	Brasil	88%	Construcción	Puesta en equivalencia	Activo financiero
	Sydney Light Rail	Diseño, construcción, operación y mantenimiento de una línea de tranvía de 12 km, desde Circular Quay via George Street hasta Central Station y atravesando Surry Hills hasta Moore Park, Kensington, Kingsford y Randwick. Incluye la operación de la línea existente Inner West	2014 - 2034	Australia	5%	Operación	Puesta en equivalencia	Activo financiero
Canal	Fargo	Diseño, construcción, operación y mantenimiento de un canal anti-inundaciones de 48 kms (30 millas) entre Fargo (Dakota del Norte) y Moorhead (Minnesota)	2021 - 2056	EEUU	43%	Construcción	Puesta en equivalencia	Activo financiero
Puerto	Nova Darsena Esportiva de Bara	Construcción y explotación del puerto deportivo de Roda de Bara. Ingresos procedentes de cesión y alquiler de amarres, pañoles y superficies comerciales (191.771m2)	2005 - 2035	España	50%	Operación	Puesta en equivalencia	n.m
Hospital	Hospital de Leon Bajío	Diseño, construcción, equipamiento y O&M del hospital (184 camas)	2005 - 2030	México	100%	Operación	Integración global	Activo financiero
	Novo Hospital de Vigo *	Diseño, construcción, equipamiento y O&M de 3 hospitales. Área de 300.000m ² (175.000m ² hospital y 125.000m ² aparcamiento) (2.007 camas)	2011 - 2035	España	43%	Operación	Puesta en equivalencia	Activo financiero
WTE	East Rockingham	Diseño, construcción, operación y mantenimiento de una nueva planta de transformación y gestión de residuos	2019 - 2052	Australia	10%	Construcción	Puesta en equivalencia	n.m

Nota: Adicionalmente, a 30 de septiembre de 2021, la Sociedad tenía una participación minoritaria en otros dos activos de la cartera de concesiones, Autovía de la Plata y Novo Hospital de Vigo, que pertenecen a una cartera de concesiones españolas cuya venta se acordó en el 4T 2020 y que está a punto de culminarse.

ANNEX 4 – DETALLE DE CONCESIONES DE AGUA REGULADAS POR CINIIF 12

Nombre	Descripción	Periodo	País	ACCIONA	Estado	Metodología contable	Tipo de activo
EDAR 8B	Construcción, explotación y mantenimiento de las inst de depuración de aguas residuales en la "Zona 08B" del Plan de depuración de Aragón	2008 - 2031	España	100%	Operación	Integración global	Activo intangible
EDAR 7B	Construcción, explotación y mantenimiento de las instalaciones de depuración de aguas residuales en la "Zona 07B" del Plan de depuración de Aragón	2011 - 2031	España	100%	Operación	Integración global	Activo intangible
IDAM Javea	Construcción, explotación y mantenimiento de las instalaciones de desalación de agua de mar en Javea	2001 - 2023	España	100%	Operación	Integración global	Activo financiero
IDAM Fouka	Construcción, explotación y mantenimiento de las instalaciones de desalación de agua de mar en Tipaza	2008 - 2036	Argelia	26%	Operación	Puesta en equivalencia	Activo financiero
IDAM Ibiza -Portmany	Reforma, explotación y mantenimiento de las instalaciones de desalación de agua de mar en San Antonio Portmany e Ibiza	2009 - 2024	España	50%	Operación	Puesta en equivalencia	Activo financiero
PTAR Atotonilco	Construcción, explotación y mantenimiento de las instalaciones de depuración de aguas residuales en Atotonilco	2010 - 2035	Mexico	24%	Operación	Puesta en equivalencia	Activo financiero
WWTP Mundaring	Construcción, explotación y mantenimiento de las instalaciones de depuración de aguas residuales en Mundaring	2011 - 2048	Australia	25%	Operación	Puesta en equivalencia	Activo financiero
PTAR La Chira	Construcción, explotación y mantenimiento de las instalaciones de depuración de aguas residuales en La Chira	2011 - 2037	Perú	50%	Operación	Puesta en equivalencia	Activo financiero
IDAM Arucas Moya	Ampliación, explotación y mantenimiento de las instalaciones de desalación de agua de mar en Arucas / Moya	2008 - 2024	España	100%	Operación	Integración global	Activo intangible
Red de saneamiento en Andratx	Construcción, explotación y mantenimiento de la red de saneamiento en Andratx	2009 - 2044	España	100%	Operación	Integración global	Activo intangible
Port City Water	Diseño, construcción, financiación, explotación y mantenimiento de una planta de tratamiento de agua potable en Saint John	2016 - 2048	Canadá	40%	Operación	Puesta en equivalencia	Activo financiero
Sercomosa	Compañía público-privada, cuya actividad principal es el suministro de agua a Molina de Segura	1998 - 2040	España	49%	Operación	Puesta en equivalencia	Activo intangible
Somajasa	Compañía público-privada para la gestión del ciclo integral del agua de los servicios públicos en algunos municipios de la provincia de Jaén	2007 - 2032	España	60%	Operación	Puesta en equivalencia	Activo intangible
Gesba	Servicio de suministro de agua en Andratx y Deià (Mallorca)	1994 - 2044	España	100%	Operación	Integración global	Activo intangible
Costa Tropical	Servicio de ciclo integral del agua en Costa Tropical (Granada)	1995 - 2045	España	49%	Operación	Integración proporcional	Activo intangible
Boca del Rio	Servicio de ciclo integral del agua de los servicios públicos en Boca del Río (Veracruz)	2018 - 2047	Mexico	70%	Operación	Integración global	Activo intangible
Shuqaiq 3	Desarrollo, diseño, financiación, construcción, commissioning, operación y mantenimiento de planta de SWRO	2019 - 2046	Arabia Saudí	10%	Construcción	Puesta en equivalencia	Activo financiero
Veracruz	Servicio de ciclo integral del agua de los servicios públicos de agua y saneamiento en Veracruz y Medellín	2016 - 2046	Mexico	100%	Operación	Integración global	Activo intangible
Los Cabos	Contrato para Ingeniería, proyecto ejecutivo, procura, construcción, puesta en marcha y operación de la planta Desaladora de Agua de Mar de Cabos San Lucas, municipio de Los Cabos	2021 - 2046	Mexico	50%	Construcción	Puesta en equivalencia	Activo financiero